

 **BLAUPUNKT**

Mode d'emploi



Enjoy it.

Bracelet connecté

BLP5210-001

Consignes de sécurité

Lisez les consignes de sécurité avant d'utiliser votre appareil et conservez-les pour toute référence future.

- Cet appareil ne doit pas être utilisé par des personnes (y compris des enfants) dont les capacités physiques, sensorielles ou mentales sont diminuées. Les personnes qui n'ont pas lu le présent manuel, à moins qu'elles n'aient reçu des explications par une personne responsable de leur sécurité et de leur supervision, ne doivent pas utiliser cet appareil.
- Les enfants doivent être surveillés afin qu'ils ne puissent pas jouer avec cet appareil.
- L'appareil doit toujours être facilement accessible.
- L'appareil ne doit être exposé ni au ruissellement ni à la projection d'eau.
- Aucun objet rempli de liquide, un vase par exemple, ne doit être placé au-dessus de l'appareil.
- Laissez un minimum d'espace libre de 10 cm autour de l'appareil pour garantir une bonne ventilation d'air.
- Aucune source de flamme nue, telle que des bougies allumées, ne doit être placée sur l'appareil.
- L'appareil est destiné à être utilisé uniquement dans un climat tempéré.
- Une écoute prolongée à volume maximal d'un appareil audio portable peut endommager l'ouïe de l'utilisateur et causer des troubles auditifs (surdit  temporaire ou permanente, bourdonnements d'oreilles, acouph ne, hyperacousie).
- Il est donc fortement recommand  de ne jamais  couter un appareil audio portable   volume  lev , mais   volume moyen sans toutefois d passer une heure par jour.
- **ATTENTION** : Il y a un risque d'explosion si la batterie n'est pas remplac e correctement ou n'est pas remplac e par une batterie du m me type ou de type  quivalent.
- La batterie ne doit pas  tre expos e   une source de chaleur excessive telle que les rayons directs du soleil, une flamme, etc.
- Diff rents types de batteries ou des batteries neuves et usag es ne doivent pas  tre utilis es en m me temps.

- La batterie doit être installée en respectant les polarités.
- Si la batterie est épuisée, elle doit être retirée de l'appareil.
- Toute batterie usée doit être mise au rebut de façon appropriée. Utilisez toujours les poubelles de collecte spécifiques (consultez votre revendeur) pour protéger l'environnement.
- La batterie de cet appareil ne doit pas être remplacée par l'utilisateur, mais uniquement par le fabricant, le service après-vente ou une personne qualifiée.

À ÉTEINDRE DANS DES ZONES RÉGLEMENTÉES

Éteignez l'appareil lorsque son utilisation n'est pas autorisée ou risque de provoquer des interférences ou des dangers, par exemple dans les avions, à proximité d'équipements médicaux, de réservoirs de carburants, de produits chimiques et de zones où sont utilisés des explosifs.

LA SÉCURITÉ ROUTIÈRE AVANT TOUT

Consultez les lois et réglementations en vigueur concernant l'utilisation de cet appareil dans les régions où vous allez utiliser un véhicule.

- Ne touchez pas à l'appareil pendant la conduite.
- Concentrez toute votre attention sur la conduite.
- Les signaux radio peuvent affecter certains systèmes électroniques de votre véhicule tels que le système audio stéréo et les équipements de sécurité.

INTERFÉRENCES

Tous les appareils sans fil peuvent subir des interférences susceptibles d'avoir une incidence sur leurs performances.

Tous nos appareils sont conformes aux normes et réglementations internationales et nationales, le cas échéant, visant à limiter l'exposition des utilisateurs aux champs électromagnétiques. Ces normes et réglementations ont été adoptées après la réalisation de nombreuses recherches scientifiques approfondies. Ces recherches n'ont établi aucun lien entre l'utilisation d'un appareil portable et des effets nocifs pour la santé humaine si l'appareil est utilisé conformément aux normes et réglementations applicables.

PERSONNEL HABILITÉ

Seul un personnel qualifié est habilité à réparer ce produit.

ACCESSOIRES

N'utilisez que des batteries, chargeurs et autres accessoires compatibles avec cet appareil. Ne raccordez jamais de produits incompatibles.

ENFANTS

Conservez votre appareil dans un endroit sûr, hors de la portée des jeunes enfants. Cet appareil comprend des petites pièces qui peuvent présenter un risque d'étouffement pour les jeunes enfants.

Caractéristiques techniques

Tension acceptée : CD 5 V \equiv 1 A
Consommation max : 5 W
Batterie li-po de 90 mAh
Fréquence radio : 2 405-2 485 GHz
Version Bluetooth compatible : 4.0
Distance de connexion Bluetooth : 10 m
Autonomie : 3-5 jours selon l'utilisation
Temps de charge : 2 heures
Version Android compatible : 5.0 et plus récent
Version iOS compatible : 8.0 et plus récent

NOTE : Pour des raisons de sécurité, le bracelet est solidement attaché à la montre. Pour accéder au port de charge, tirez avec force sur le bracelet.

Installer l'appli

Scannez le code QR suivant ou ouvrez la boutique d'application pour télécharger et installer « Yoho Sports ».



Connexion

Connectez l'appli lors de la première utilisation pour calibrer le bracelet et synchroniser automatiquement l'heure.

Le compte des pas sera sinon incorrect.

Ouvrez l'appli
Cliquez sur l'icône des paramètres
Mon appareil
Faites glisser vers le bas pour
rechercher les appareils
Cliquez pour Connecter



① Une fois l'association terminée, l'appli gardera les appareils Bluetooth en mémoire automatiquement. Lorsque l'appli est ouverte, elle recherche et se connecte au bracelet automatiquement.

② Assurez-vous que l'appli dispose de la permission pour fonctionner en arrière-plan.

Fonctionnalités et réglages principaux de l'appli

Informations personnelles

Saisissez vos informations personnelles avant tout après lancement de l'appli, dans Paramètres-Paramètres personnels. Saisissez votre âge, taille et poids. Définissez l'objectif d'activités et de sommeil, pour pouvoir garder un œil sur votre progression.

Vous pouvez définir l'intervalle avant le rappel de sédentarité, ou désactiver la fonction dans le menu des notifications.

Notifications

Réception d'un appel :

Le bracelet vibre et affiche le nom ou le numéro (affiche le nom s'il est présent dans vos contacts, sinon seul le numéro apparaît)

Messages :

Vibre et affiche le nom depuis les contacts ou le numéro s'il est inconnu

Autres notifications :

Vibre lorsque vous recevez une notification de WeChat, QQ ou une autre application

Rappel de sédentarité :

Vibre et affiche une icône lorsque vous ne bougez pas pendant un intervalle défini dans les informations personnelles.

Conseils pour les utilisateurs d'Android : Donnez la permission à Yoho Sports de fonctionner en arrière-plan lorsque vous utilisez la fonction de notifications et donnez-lui les permissions associées.

Alarme intelligente

Jusqu'à trois alarmes avec vibration peuvent être définies, avec prise en charge de déclenchement quand l'appareil est éteint.

Paramètres d'affichage de l'écran

Pour définir les paramètres de l'écran lorsque vous appuyez sur un bouton

Trouver le bracelet

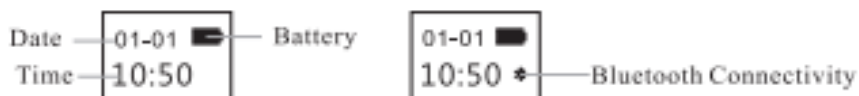
Cliquez sur « Trouver le bracelet », le bracelet vibre s'il est connecté au téléphone.

Secouer pour prendre un selfie

Activez la fonction et secouez le bracelet. La caméra du téléphone prendra une photo après un délai de 3 secondes.

Description des fonctions

Affichage de l'heure



L'icône Bluetooth est toujours allumée, indiquant la connexion avec le téléphone. L'icône disparaît si la connexion n'est pas établie. L'heure se synchronise automatiquement avec celle du téléphone.

Interface de compte des pas

Portez le bracelet pour compter vos pas tous les jours. Vérifiez le compte en temps réel sans interruption.




Écran de la distance

Affiche la distance parcourue en comptant le nombre de pas.



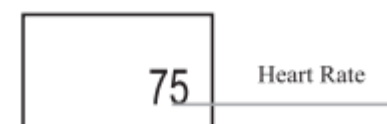
Interface des calories

Enregistre les calories brûlées par l'exercice



Écran du rythme cardiaque

Le bracelet commence à mesurer le rythme cardiaque immédiatement lorsque vous affichez l'écran de rythme cardiaque. L'écran fréquence cardiaque nécessite que le bracelet dispose d'un capteur de rythme cardiaque.



Mode sommeil

Lorsque vous dormez, le bracelet surveille automatiquement la qualité de votre sommeil : les données sont affichées dans l'application seulement.

Conseils : portez le bracelet lorsque vous dormez pour enregistrer vos données de sommeil.

Déclaration de conformité UE

Par la présente, Dag Technologie® déclare que cet appareil est conforme aux exigences essentielles et aux autres dispositions pertinentes de la directive 2014/53/UE. La déclaration de conformité peut être consultée à l'adresse suivante :

http://www.mms-support.net/OTA/ECD_DAG_BLP5210-001.pdf

Conformément à la directive européenne 2012/19/UE sur la mise au rebut des déchets d'équipements électriques et électroniques (DEEE), les appareils électriques usés ne doivent pas être jetés avec les déchets non triés. Ces appareils usés doivent être collectés séparément des déchets ménagers pour optimiser la récupération et le recyclage de leurs composants dans le but de réduire les effets négatifs sur la santé humaine et sur l'environnement. Le symbole de « poubelle barrée d'une croix » indique que ces produits doivent être collectés et mis au rebut séparément des ordures ménagères.



Importé par Dag Technologie®
79/81 Ancienne Route Nationale 7
69570 Dardilly
FRANCE



Enjoy it.

Dag Technologie®
79/81 Ancienne Route Nationale 7
69570 Dardilly – France

Tous droits réservés. Tous les noms de marque sont des marques déposées de leurs propriétaires respectifs. Les spécifications sont susceptibles de modification sans préavis.



User manual



Enjoy it.

Connected bracelet

BLP5210-001

Safety Precautions

Read these safety instructions before using your device and store them for possible future reference.

- If the cord is damaged, have it repaired by the manufacturer, its service or a similarly qualified person in order to avoid any hazard.
- The cord should always be readily accessible.
- The device is not intended for use by persons (including children) with reduced physical, sensory or mental capacity. Persons who have not read the manual, unless they have received explanations by a person responsible for their safety and supervision should not use this unit.
- Children should be monitored to ensure that they do not play with the device.
- The device should always be readily accessible.
- The device should not be exposed to dripping or splashing water.
- No objects filled with liquids such as vases shall be placed on the device.
- Always leave a minimum distance of 10 cm around the unit to ensure sufficient ventilation.
- Open flame sources, such as candles, should not be placed on top of the device.
- The device is intended for use only in a temperate climate.
- At full volume, prolonged listening to the portable audio device may damage the user's hearing and cause hearing troubles (temporary or permanent deafness, hearing drone, tinnitus, hyperacusis).
So we recommend not to listen to the portable audio device at high audio volume and no more than one hour per day at medium audio volume.
- **CAUTION:** Danger of explosion if battery is incorrectly replaced or not replaced by the same type or equivalent.
- The battery should not be exposed to excessive heat such as sunshine, fire or similar.
- Different types of batteries, new and used batteries should not be mixed.
- The battery must be installed according to the polarity.
- If the battery is worn, it must be removed from the product.

- The battery must be disposed of safely. Always use the collection bins provided (check with your dealer) to protect the environment.
- The battery can't be replaced by the user, but only by the maker of this product, the after sales department or a qualified person.

SWITCH OFF IN RESTRICTED AREAS

Switch the mobile device off where the use of mobile devices is not allowed or where there is a risk of causing interference or danger, for example on board an aircraft, near medical equipment, fuel, chemicals or blasting sites.

ROAD SAFETY COMES FIRST

Check the current laws and regulations regarding the use of mobile devices in the areas where you drive.

- Do not handle the mobile device when driving.
- Concentrate fully on the driving
- Use a hands-free kit whenever possible
- Leave the road and park up before making or receiving a call, if the driving conditions allow.
- Radio signals could affect some of the car's electronic systems such as the audio stereo and alarm systems.
- If the car is equipped with an airbag, do not hinder its deployment with fixed or wireless equipment. This could result in serious injury due to inadequate performance.

INTERFERENCE

All wireless devices are susceptible to interference which may affect their performance.

AUTHORIZED PERSONNEL

Only qualified people are authorized to install or repair this product

ACCESSORIES

Only use batteries, chargers and other accessories which are compatible with this equipment. Do not connect incompatible products.

KEEP THE EQUIPMENT DRY

This equipment is not water proof. Keep it dry.

CHILDREN

Keep your mobile device in a safe place, out of the reach of young children. The mobile device contains small parts that may present a choking hazard

Specifications

Rated voltage : DC 5V \equiv 1A

Max consumption : 5W

Li-Po battery 90mAh

Radio frequency : 2,405-2,485 GHz

Bluetooth compatible version : 4.0

Distance Bluetooth stays connected : 10m

Use time : 3-5 days depending of use

Charging time : 2 hours

Android compatible version : 5.0 and above

iOS compatibles version : 8.0 and above

NOTA: For safety reasons the bracelet is well consolidated with the watch. To be able to load it is necessary to pull the bracelet strongly.

Install app

Scan the following QR code or enter the application market to download and install " Yoho Sports"



How to connect

Connect the APP at first use to calibrate the band, automatic sync time otherwise steps and sleep data will be incorrect.

Open APP
Click Settings Icon
My Device
Pull-down to Scan Device
Click to Connect



- ① After pairing finished, APP will remember bluetooth's address automatically. Once opened or running in background APP will search and connect band automatically.
- ② Please make sure the APP is permitted to run in backgroud mode.

Main APP Features and Settings

Personal Information

Please set personal information firs after entering APP, Settings-personal Settings.Editing you gender, age, height and weight. Set the activity goal and sleeping goal, so you can monitor the completion.

You can set the period for lack of activity remind, or you can turn off it in notification menu.

Notifications

Incoming Call:

Vibrate and name or number displayed(Display name only if it's in your contacts, display number otherwise.)

Message:

Vibrate reminder with name from Contacts or number if unknown

Other Notifications :

Vibrate when there are Wechat, QQ or other notifications

Sedentary :

Vibrate and display icon when lack of activity per period set in personal info.

Warn tips for Android users: Allow Yoho Sports to run in backstage when uses Notifications and add it to trust one in your privilege management.

Smart Alarm

Up to 3 alarms with user-friendly vibration Support offline Clock alarming.

Band Display Setting

Choose display interfaces when button is pushed

Find Band

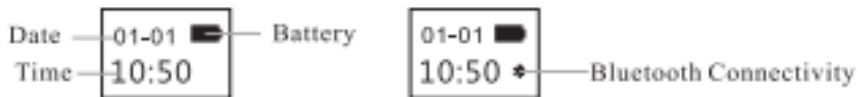
Click"Find band", band will vibrate when connected with phone

Shake to Take selfie

Enter the interface and shake the band, camera on phone will take the picture after 3 seconds countdown.

Function Description

Clock Interface



Bluetooth Icon Lights always, indicating connected with phone successfully. Icon disappears otherwise. Time calibrated automatically after syncing to phone.

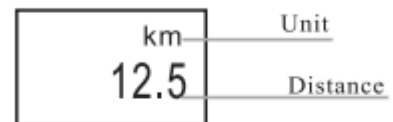
Steps Interface

Wear band to record steps every day.
Check out real-time steps constantly.



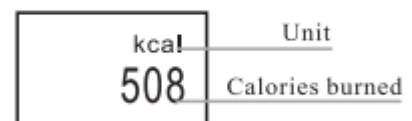
Distance Interface

Show total distance via calculating steps.



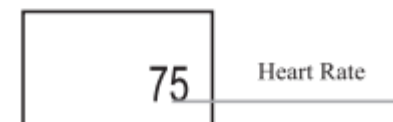
Calories interface

Record burned calories within exercise



Heart Rate Interface

Band will start measuring heart rate as soon as it is switched to heart rate interface. Heart rate interface need the band to have heart rate sensor.



Sleep Mode

When sleep, Rand will automatically Monitor how long and how well you sleep: check data only on APP terminal.

Warm tips: please wear the band when sleep so as to record your sleep data.

Declaration of conformity UE

Dag Technologie®, hereby declares that this equipment, conforms to the essential requirements and other relevant provisions of Directive 2014/53/UE. The declaration of Conformity can be viewed at the following address:

http://www.mms-support.net/OTA/ECD_DAG_BLP5210-001.pdf

The European directive 2012/19/EU on Waste Electrical and Electronic Equipment (WEEE), requires that old household electrical appliances must not be disposed of in the normal unsorted municipal waste stream. Old appliances must be collected separately in order to optimize the recovery and recycling of the materials they contain, and reduce the impact on human health and the environment. The crossed out “wheeled bin” symbol on the product reminds you of your obligation, that when you dispose of the appliance, it must be separately collected.



Imported by Dag Technologie®
79/81 Ancienne route Nationale 7
69570 Dardilly
FRANCE



Enjoy it.

Dag Technologie®
79/81 Ancienne Route Nationale 7
69570 Dardilly – France

All rights reserved. All brand names are registered trademarks of their respective owners. Specifications are subject to change without prior notice.