说明书尺寸:80*125MM
材质:彩印印刷105g铜

包装物品

使用前请检查：
1.检查电源线是否有出现线芯外露现象。
2.检查外观壳是否出现破裂现象。
若出现以上情况，产品暂不能使用，维修合格后方可使用。
除非在适当监管或指引下，为安全起见，此产品不适宜残疾、智障、精神病患者、儿童或缺乏相关经验及知识人士使用。

主机×1　　说明书×1

产品规格

产品名称	暖风机	产品型号	H8
额定电压	220V~	额定功率	800W
额定频率	50Hz	产品重量	1kg
产品尺寸	143×156×210(mm)		
执行标准	GB 4706.1-2005　GB 4706.23-2007		

关于环保

取暖器产品的有害物质限制使用标识表

部件名称	有害物质或有害物质名称					
	铅（Pb）	汞（Hg）	镉（Cd）	六价铬（Cr6+）	多溴联苯（PBB）	多溴二苯醚（PBDE）
塑胶件	○	○	○	○	○	○
硅胶	○	○	○	○	○	○
电镀件	○	○	○	○	○	○
电源线/配线	×	○	○	○	○	○
控制器及电器元件	×	○	○	○	○	○
电热元件	×	○	○	○	○	○
包装件	○	○	○	○	○	○

本表格依据SJ/T11364的规定编制
○：表示该有害有毒物质在部件所有均有材料中的含量均在GB/T26572规定的限量要求以下；
×：表示该有害有毒物质至少在该部件的某一均质材料中的含量超出GB/T26572规定的限量要求；
注：表中标记"×"的部件，皆因全球技术发展水平限制而无法实现有害物质的代替

10 有害物质限制使用标志	环保使用期限10年：表示本产品中含有的有害物质不会发生外泄或突变，用户在产品说明书所述情况下正使用本产品不会对环境造成严重污染或对其人身、财产造成严重损害的期限。 箭头循环标志：表示本产品可回收利用。超过使用期限或经过维修无法正常工作后，不应被随意丢弃，请交由正规回收渠道以及有废弃电器电子产品处理资格的企业处理，正确的处理方法请查阅国家或当地有关旧电器电子产品的处理规定。

保修卡

按照使用说明书上的注意事项，在正常使用状态下发生故障和损坏，本公司免费维修，请持此保修卡委托给购买处的销售店；

机型		修理事项
姓名		
住址		
电话		
·购买日 年　月　日	·销售店名、地址	
保修期限 购买日起1年内		

如不填写以上信息，保修卡内容无效
保修期内以下情况需支付相关修理费用

- 未按照使用说明书上的注意事项使用导所发生的故障和损坏
- 由于使用不当或擅自拆卸、维修（未经本公司认可的维修处）导致的故障和损坏
- 正常使用的损耗
- 由于火灾、地震、水灾、雷电和其它公害、盐害、气害（二氧化硫等）、电压异常、使用指定以外的电源（电压、功率）、过高温度及低温导致的故障及损坏
- 本保修卡未填写购买年月日、姓名、销售店名、以及有改写原本填写的内容
- 消耗品更换

本保修卡所记录内容仅在中国国内有效

吉爱普发展有限公司（商标持有人）
广东无线联盟物联网股份有限公司
服务热线：400 931 0636
地址：中山市南头镇东福南路67号

BLAUPUNKT

User Manual
使用说明书
暖风机

Enjoy it.

暖风机 H8
WARM WIND TAKE
H8

部件名称

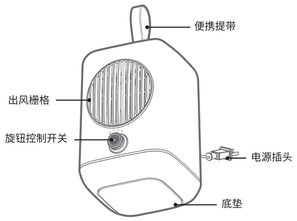

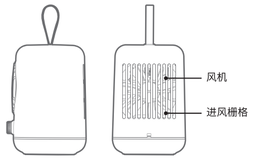

产品特性

- PTC发热体
- 暖风高低档
- 旋钮控制设计
- 便携式提带
- 低噪音运行

使用方法

1.将本器具放置于水平的台面上。

(避免其它杂物覆盖本器具以
及本器具前后进出风栅格口。)

2.将本器具电源插头接入220V~电源。
(电源电压必须要与本器具额定电压一致。)

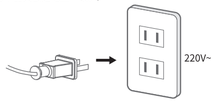

使用方法

3.通电后，顺时针旋转本器具旋钮开关，本器具即可进入工作状态。
(逆时针旋钮开关到底即可关机。)

档位指引：

注意事项 请仔细阅读并遵守

禁止

1.请勿随意拆卸本器具原件。
2.请勿在本器具故障或损坏的状态下使用。
3.请勿在使用时或使用后短时内触摸本器具出风栅格，以免造成烫伤。
4.请勿把手指或异物插入本器具出风格栅或背后进风格栅内。
5.请勿使本器具受到过度撞击。
6.暖风机不得直接置于电源插座下面。
7.请勿在浴缸、喷头或游泳池的四周使用本器具。
8.请勿在易燃易爆物品、气体或粉尘的场所使用本器具。
9.请勿放置本器具靠近热源的地方，避免阳光直射。
10.警告：为避免过热，禁止覆盖暖风机。
11.请勿使液体进入本器具内部，以免发生漏电或短路。

注意事项

1.如果电源软线损坏，为了避免危险，必须由制造商、其维修部或类似部门的专业人员更换。
2.应该照看好儿童，确保他们不玩耍本器具。
3.本器具只能在电源装置供电时使用。

清洁方法

1.做任何清洗及维修前，请先拔出电源插头。
2.污渍严重时，请用软布沾少量用清水稀释过的中性清洁剂或肥皂水擦 拭，之后用干布擦干。
3.擦拭外壳等的污渍时，请勿使用挥发油、稀释剂、喷雾式清洁剂。