

 **BLAUPUNKT**

Manuel d'utilisation



*Enjoy it.*

Écouteurs sans fil

## BLP4710-004

### Consignes de sécurité

Lisez les consignes de sécurité avant d'utiliser votre appareil et les conserver pour toute référence future.

- Cet appareil ne doit pas être utilisé par des personnes (y compris des enfants) dont les capacités physiques, sensorielles ou mentales sont diminuées. Les personnes qui n'ont pas lu le présent manuel, à moins qu'elles n'aient reçu des explications par une personne responsable de leur sécurité et de leur supervision, ne doivent pas utiliser cet appareil.
- Les enfants doivent être surveillés afin qu'ils ne puissent pas jouer avec cet appareil.
- L'appareil doit être toujours facilement accessible.
- L'appareil ne doit être exposé ni au ruissellement ni à la projection d'eau.
- Aucun objet rempli de liquide, un vase par exemple, ne doit être placé au-dessus de l'appareil.
- Laissez un minimum d'espace libre de 10 cm autour de l'appareil pour garantir une bonne ventilation d'air.
- Aucune source de flamme nue, telle que des bougies allumées, ne doit être placée au-dessus de l'appareil.
- L'appareil est destiné à être utilisé uniquement dans un climat modéré.
- Une écoute prolongée à volume maximal d'un appareil audio portable peut endommager l'ouïe de l'utilisateur et causer des troubles auditifs (surdit  temporaire ou permanente, bourdonnements d'oreille, acouph ne, hyperacousie).
- Il est donc fortement recommand  de ne jamais  couter un appareil audio portable   volume  lev , mais   volume moyen sans toutefois d passer une heure par jour.
- ATTENTION : Il y a un risque d'explosion si la batterie n'est pas remplac e correctement ou n'est pas remplac e avec une batterie du m me type ou de type  quivalent.
- La batterie ne doit pas  tre expos e   une chaleur excessive telle que rayons directs du soleil, feu, etc.
- Diff rents types de batteries ou des batteries neuves et usag es ne doivent pas  tre m lang es.
- La batterie doit  tre install e en respectant les polarit s.

- Si la batterie est épuisée, elle doit être retirée de l'appareil.
- Toute batterie usée doit être mise au rebut de façon appropriée. Utilisez toujours les poubelles de collecte spécifiques (consultez votre revendeur) pour protéger l'environnement.
- La batterie de cet appareil ne doit pas être remplacée par l'utilisateur, mais uniquement par le fabricant, le service après-vente ou une personne qualifiée.

## **À ÉTEINDRE DANS DES ZONES RÉGLEMENTÉES**

Éteignez l'appareil lorsque son utilisation n'est pas autorisée ou risque de provoquer des interférences ou des dangers, par exemple dans les avions, à proximité d'équipements médicaux, de réservoirs de carburants, de produits chimiques et de zones où sont utilisés des explosifs.

## **LA SÉCURITÉ ROUTIÈRE AVANT TOUT**

Consultez les lois et réglementations en vigueur concernant l'utilisation de cet appareil dans les régions où vous allez utiliser un véhicule.

- Ne touchez pas à l'appareil pendant la conduite.
- Concentrez toute votre attention sur la conduite.
- Les signaux radio peuvent affecter certains systèmes électroniques de votre véhicule tels que le système audio stéréo et les équipements de sécurité.

## **INTERFÉRENCES**

Tous les appareils sans fil peuvent subir des interférences susceptibles d'avoir une incidence sur leurs performances.

Tous nos appareils sont conformes aux normes et réglementations internationales et nationales, le cas échéant, visant à limiter l'exposition des utilisateurs aux champs électromagnétiques. Ces normes et réglementations ont été adoptées après la réalisation de nombreuses recherches scientifiques approfondies. Ces recherches n'ont établi aucun lien entre l'utilisation d'un appareil portable et les effets nocifs pour la santé humaine si l'appareil est utilisé conformément aux normes et réglementations applicables.

## **PERSONNEL HABILITÉ**

Seul un personnel qualifié est habilité à réparer ce produit.

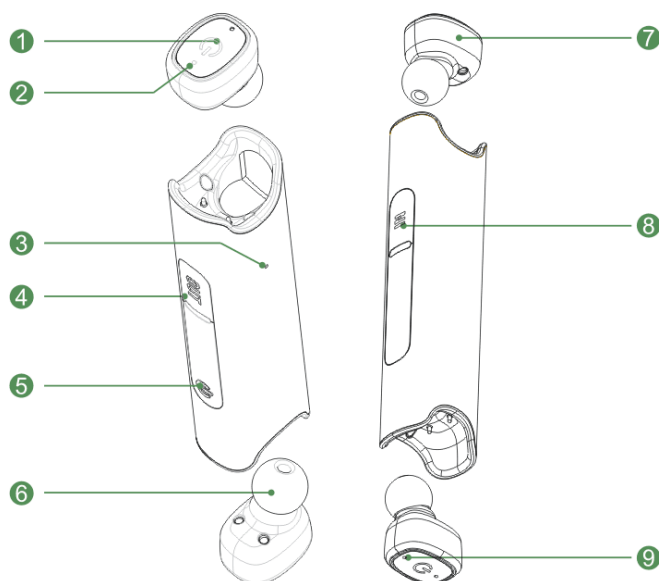
## **ACCESSOIRES**

N'utilisez que des batteries, chargeurs et autres accessoires compatibles avec cet appareil. Ne raccordez jamais de produits incompatibles.

## **ENFANTS**

Conservez votre appareil dans un endroit sûr, hors de la portée des jeunes enfants.  
Cet appareil comprend des petites pièces qui peuvent présenter un risque d'étouffement pour les jeunes enfants.

## Présentation du produit



1. Touche accueil
2. Témoin
3. Témoin d'alimentation
4. Sortie de charge
5. Bouton d'alimentation
6. Écouteurs-boutons
7. Écouteurs en silicone
8. Entrée de charge
9. Orifice pour conversation

## Fonctions

**Allumer** : Maintenez appuyée la touche d'accueil jusqu'à ce que le témoin bleu se mette à clignoter, le message vocal «Allumer» sera émis.

**Éteindre** : Maintenez appuyée la touche d'accueil jusqu'à ce que le témoin rouge reste allumé pendant 2 secondes, le message vocal «Éteindre» sera émis.

**Connecté** : Le témoin bleu clignote une fois pendant 4 secondes.

**Appels entrants** : Le témoin bleu clignote rapidement.

**Conversation** : Le témoin bleu clignote une fois pendant 4 secondes.

**Musique** : Le témoin bleu clignote une fois pendant 4 secondes.

**Déconnexion** : Le témoin bleu clignote rapidement deux fois pendant 4 secondes.

**Appels** : Appuyez une fois sur la touche.

Remarque : Écouteur droit seulement (symbole «R»)

**Ignorer des appels** : Maintenez appuyée la touche d'accueil pendant environ une seconde lors de la réception.

**Rappel du dernier appel :** Appuyez deux fois sur la touche d'accueil.

**Reconnexion :** Reconnexion automatique du téléphone déjà couplé une fois allumé (certains portables doivent être connectés manuellement au téléphone)

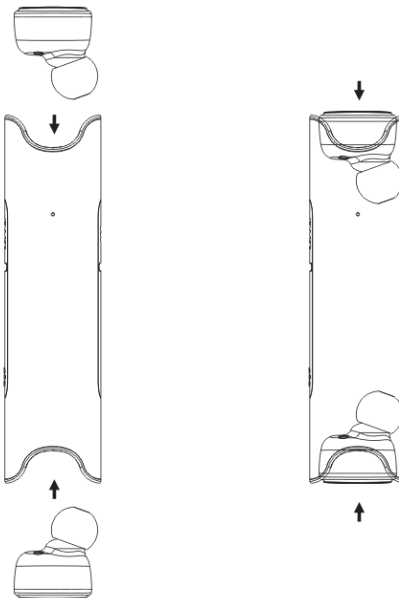
## Couplage Bluetooth (connexion à un écouteur)

1. Maintenez appuyé l'écouteur jusqu'à ce que les témoins rouge et bleu se mettent à clignoter.
2. Activez le Bluetooth du téléphone, recherchez l'appareil BLP4710, appuyez pour coupler.




## Couplage Bluetooth (deux écouteurs) :

1. Activez les écouteurs gauche et droit, ils prennent environ 1 à 3 secondes pour effectuer l'interconnexion automatique.
2. Appuyez sur l'écouteur droit (symbole «R») jusqu'à ce que les témoins rouge et bleu se mettent à clignoter (couplage du téléphone). Activez ensuite Bluetooth de votre téléphone, recherchez «BLP4710» et appuyez dessus pour le coupler. (une fois couplé avec succès, le témoin bleu se met à clignoter ou le message vocal «téléphone couplé» est émis).
3. Lorsque l'écouteur est déchargé ou éteint, il se connecte automatiquement au téléphone une fois allumé rechargé.
4. Si le Bluetooth de votre téléphone ne trouve pas «BLP4710», suivez les étapes 1 et 2 pour effectuer un nouveau couplage.

## Schéma des écouteurs dans le chargeur



## Spécifications :

Batterie de la base : Li-ion 900mAh  
Entrée base : DC 5V  600mA  
Sortie base : DC 5V  1A  
Consommation max : 5W  
Batterie des écouteurs : Po Li-ion 45mAh  
Alimentation : DC 5V  45mA  
Consommation max : 2,25W  
Fréquence radio : 2,4-2,48GHz  
Puissance sonore : 3mW  
Plage de fréquence : 50Hz-2800Hz  
Version Bluetooth compatible : 4.2  
Portée de fonctionnement : 10m  
Autonomie en lecture : 4 heures  
Temps de charge : 1 heure  
Étanche IP67  
Dimensions : 22 x 27 x 105mm  
Poids : 178g

### Déclaration de conformité UE

Par la présente, Dag Technologie® déclare que cet appareil est conforme aux exigences essentielles et aux autres dispositions pertinentes de la directive 2014/53/UE. La déclaration de conformité peut être consultée à l'adresse suivante :

[http://www.mms-support.net/OTA/ECD\\_DAG\\_BLP4710-004.pdf](http://www.mms-support.net/OTA/ECD_DAG_BLP4710-004.pdf)

Conformément à la directive européenne 2012/19/UE sur la mise au rebut des déchets d'équipements électriques et électroniques (DEEE), les appareils électriques usés ne doivent pas être jetés avec les déchets non triés. Ces appareils usés doivent être collectés séparément des déchets ménagers pour optimiser la récupération et le recyclage de leurs composants dans le but de réduire les effets négatifs sur la santé humaine et sur l'environnement. Le symbole de « poubelle barrée d'une croix » indique que ces produits doivent être collectés et mis au rebut séparément des ordures ménagères.



Pour éviter d'endommager votre ouïe, n'écoutez pas à volume élevé pendant de longues périodes.

Importé par Dag Technologie®

79/81 Ancienne Route Nationale 7  
69570 Dardilly  
FRANCE





*Enjoy it.*

Dag Technologie®  
79/81 Ancienne Route Nationale 7  
69570 Dardilly - France

Tous droits réservés. Tous les noms de marque sont des marques déposées de leurs propriétaires respectifs. Les spécifications sont susceptibles d'être modifiées sans préavis.