


BLAUPUNKT

SMART SCALE

Balanza digital

MANUAL DE INSTRUCCIONES



Enjoy it.

DISTRIBUTED BY

Argentina: Importa, distribuye y garantiza Someco Electronics S.A. CUIT: 30-70217915-3
Reconquista 336 - Piso 6 OF-65 - (C1003ABH) - CABA - República Argentina Tel.: (54-11) 655-3333

Chile: Importa, distribuye y garantiza - Electronica Megatel SA (Someco Andina),
Porvenir 140, Santiago Centro - Chile - contacto@somecoandina.cl



PRECAUCIONES EN EL USO DE LAS BATERÍAS

Las baterías NO son recargables.

Utilizar solo el modelo de batería indicada en el presente manual.

Verifique el estado de las baterías regularmente. El mal estado de las mismas puede dañar el producto.

Colocar la batería con la polaridad correcta.

Reemplace la batería cuando la pantalla indique que la batería está baja de carga.

Jamás arroje la batería al fuego o intente abrirla.

No deseche las baterías en el canasto de residuos. Consulte en un centro especializado.

LIMPIEZA Y MANTENIMIENTO

Limpie la balanza con un paño suave y húmedo. Nunca utilice limpiadores corrosivos.

La balanza no es a prueba de agua. No la sumerja ni lave bajo la canilla.

Nunca intente desarmar la balanza. No contiene partes que puedan ser reparadas por el usuario.

No someta la balanza a temperaturas extremas o intemperie, bajo los rayos del sol.

Quite la batería si la balanza no va a ser utilizada por un período de tiempo prolongado.

IMPORTANTE: EQUIPO NO APTO PARA USO COMERCIAL

IMPORTANTE: LA CARGA MÁXIMA ES DE 180KG. NO COLOQUE OBJETOS NI PERSONAS QUE EXEDAN ESTE VALOR LÍMITE SOBRE EL PRODUCTO. RIESGO DE DAÑO

DATOS Y ESPECIFICACIONES SUJETOS A MODIFICACIÓN SIN AVISO PREVIO

CONSEJOS DE USO Y CUIDADO

1. La superficie de la báscula y sus pies no deben mojarse con agua u otro líquido cuando se pesa, para evitar deslizarse hacia abajo.
2. Pésese siempre en la misma balanza colocada en la misma superficie del suelo. El suelo desigual puede afectar las lecturas.
3. Pésese sin ropa ni zapatos, antes de las comidas y siempre a la misma hora del día. Es un buen momento para pesar cuando te levantas por la mañana.
4. La escala se redondea hacia arriba o hacia abajo a los 100g más cercanos. Si se pesa dos veces y obtiene dos lecturas diferentes, su peso se encuentra entre estos dos posibles valores.
5. La plataforma de la balanza está hecha de vidrio, evite que objetos afilados o duros rayen la superficie, fuerzas excesivas o golpes repentinos. Una caída inesperada puede romper el vidrio y ocasionar posibles lastimaduras al usuario.
6. La balanza no es resistente al agua. Mantenga seco el entorno circundante, no lo sumerja en agua.
7. Utilice un paño suave con líquidos de limpieza neutros para limpiar la superficie, evite el contacto con solventes orgánicos ni productos químicos.
8. Cuando las baterías estén en estado de baja potencia, retire las pilas en caso de que los líquidos goteen y corroan el equipo.
9. Párese en la balanza en la dirección correcta indicada, con el display al frente.
10. Párese en la balanza por un tiempo de no menos de 10 segundos si mide la grasa corporal.

INFORMACIÓN LEGAL

Apple y el logotipo de Apple son marcas registradas de Apple Inc., registradas en los Estados Unidos y en otros países. App Store es una marca de servicio de Apple Inc.

Android, Google Play y el logotipo de Google Play son marcas registradas de Google LLC.

PASO 1

VERIFIQUE LAS ESPECIFICACIONES REQUERIDAS PARA EL TELÉFONO O LA TABLETA

- Antes de instalar la aplicación OKOK, compruebe si el teléfono o la tableta cumple con los siguientes requisitos:



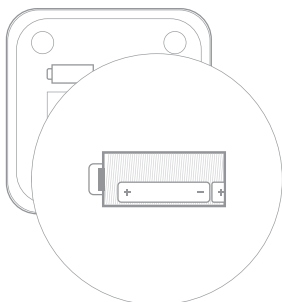
- Compatible con iOS 7.0 y superior



- Compatible con Android 4.3 y superior

PASO 2

INSTALACIÓN DE PILAS/BATERÍAS



- 1** Abra la tapa donde se colocan las pilas/baterías
- 2** Instale las baterías en la dirección correcta indicada
- 3** Cierre la tapa

PASO 3

INSTALACIÓN DE LA APLICACIÓN

Utilice su dispositivo para escanear el código QR o busque OKOK International en la tienda de aplicaciones provista en su sistema operativo para instalar la aplicación.



ANDROID APP ON
Google play



Available on the iPhone
App Store



OKOK Healthcare

* Compatible con dispositivos con iOS7.0 y/o superior / Compatible con dispositivos Android 4.3 y/o superior

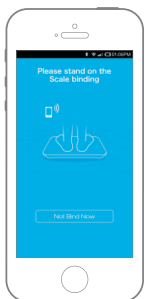
** Observación: Debido a que los sistemas operativos y aplicaciones instaladas en los diferentes dispositivos móviles se actualizan y sufren cambios constantemente, es normal que algunos dispositivos no sean compatibles o dejen de serlo.

BLAUPUNKT y sus distribuidores oficiales rechazan la responsabilidad por el mal funcionamiento o la incompatibilidad entre los diferentes dispositivos móviles, la aplicación OKOK Internacional y el producto adquirido.

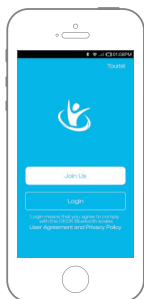
PASO 4

ESTABLEZCA UN ENLACE ENTRE LOS DISPOSITIVOS, COMPLETE EL REGISTRO E INFORMACIÓN PERSONAL

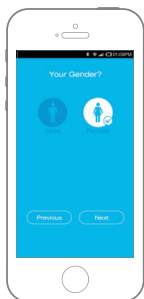
Abra la aplicación, comience a pesar y empareje los dispositivos



Regístrese como usuario.



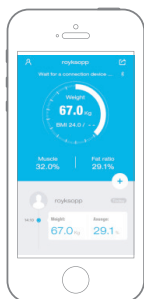
Complete con su información personal



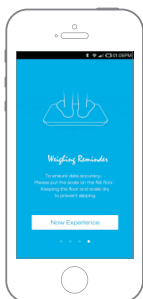
PASO 5

MIDIENDO EL PESO CORPORAL

Ingrese a la interfaz medición dinámica



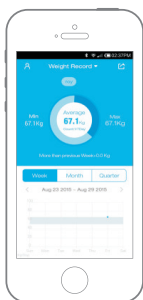
Párese en la balanza y sincronice los datos de peso en la APLICACIÓN



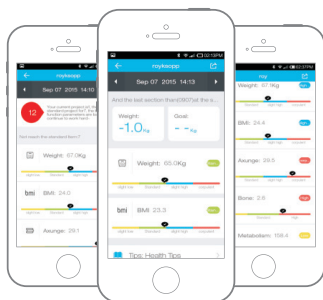
PASO 6

VEA LOS RESULTADOS OBTENIDOS

Ingrese a la interfaz tendencia de peso



Observe los diferentes resultados obtenidos



* Nota: Los resultados obtenidos son estimativos y están sujetos a posibles errores. Ante cualquier duda, siempre acuda a un médico profesional capacitado.

ESPECIFICACIONES TÉCNICAS

- Unidad con sistema de 4 sensores de alta precisión.
- Vidrio ultrarresistente
- Capacidad: 180kg (396 lb).
- División: 100g (0.2 lb)
- Indicación de batería baja / sobrecarga.
- 2 tipos de unidad de peso (kg / lb).
Baterías/Pilas: 3xAAA – PUEDEN NO ESTAR INCLUIDAS. DEPENDE DE LA REGIÓN
Origen: China

DISTRIBUTED BY

Argentina: Importa, distribuye y garantiza Someco Electronics S.A. CUIT: 30-70217915-3
Reconquista 336 - Piso 6 OF-65 - (C1003ABH) - CABA - República Argentina Tel.: (54-11) 655-3333
Chile: Importa, distribuye y garantiza - Electronica Megatel SA (Someco Andina),
Porvenir 140, Santiago Centro - Chile - contacto@somecoandina.cl

CONTACTO DE SERVICIO TECNICO

En Argentina

SOMECO ELECTRONICS S.A.
Servicio Técnico Central
Boulogne Sur Mer 61
(B1766FXA) La Tablada
e-mail: service@someco.com.ar
Tel.: 0800-333-8274
(5411) 7078-1080

En Chile

ELECTRONICA MEGATEL S.A. SOMECO ANDINA S.A.
Porvenir 140 Manzana 17 galpón 24
Santiago Centro - Chile Recinto Amurallado
e-mail: servicio@somecoandina.cl Tel.: (56) 572 724154
Tel.: (56) 2-26350453 e-mail: servicio@somecoandina.cl

 ***BLAUPUNKT***

