



User Manual

使用说明书
电火锅



* 产品以包装内实物为准

Enjoy it.

Enjoy it.

吉爱普发展有限公司（商标持有人）
GIP Development Sarl (Trademark Holder)

制造商：广东蓝宝智能科技有限公司
Manufacturer: Guangdong Lanbao Intelligent Technology Co., Ltd.

服务热线：400 931 0636
Service Hotline: 400 931 0636

地址：中山市南头镇尚义路8号
Address: No. 8 Shangyi Road, Nantou Town, Zhongshan City

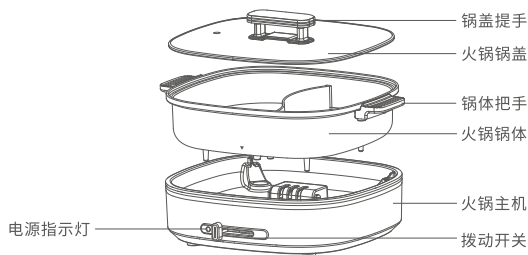
电火锅 BP-HG05

ELECTRIC HOT POT
BP-HG05

目录

一、产品部件名称.....	1
二、产品基本参数.....	1
三、操作界面和操作说明.....	1
四、注意事项.....	2
五、使用说明.....	3
六、保养和维护.....	4
七、故障分析及排除.....	4
八、电路原理图.....	5
九、安装指示.....	5
十、食品接触材料信息.....	5
十一、环保说明.....	6
十二、保修条款.....	7

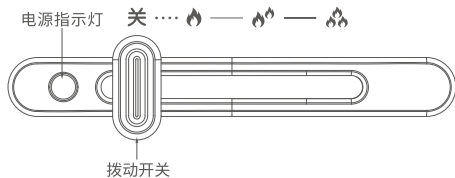
一、产品部件名称



二、产品基本参数

产品名称	电火锅	产品型号	BP-HG05
额定电压	220V~	额定频率	50Hz
额定功率	1600W	额定容量	6L
产品尺寸	400×331×198mm	产品净重	3.8kg
执行标准	GB4706.1-2005、GB4706.19-2008		

三、操作界面和操作说明



- 1.当拨动开关在“关”的位置时,火锅主机关机;
- 2.当拨动开关在“🔥、🔥、🔥”的位置时,指示灯亮起,火锅工作加热;
- 3.“🔥”代表低档,“🔥🔥”代表中档“🔥🔥🔥”代表高档。

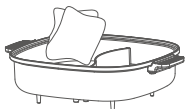
四、注意事项

为了减少你在使用本产品时发生火灾、触电或者伤害的风险,请遵守以下基本注意事项:

- 1.使用本产品前,请仔细阅读本说明书之各项说明;
- 2.本产品插头为三插结构,所用插座应安全接地;
- 3.使用电源电压应与产品标头上注明的电压相符,由于本产品额定功率大,请单独使用一个插座;
- 4.使用前,应将锅体及插头部位彻底抹干,以防止漏电,使用时,再接通电源;使用完毕,先将推杆推至“关”,再拔下电源插头,不使用电火锅时,不要连接电源;
- 5.请使用工具,禁止徒手安装;
- 6.各零件必须按照图示顺序安装,否则会造成玻璃破损;
- 7.产品应放置于安全平面上且远离热源;
- 8.避免电源线接触高温地方或虚悬于桌边,如电源线损坏,为避免危险,必须由其制造商、其维修部或类似部门的专业人员更换;
- 9.使用时,将产品放于安全位置,以避免碰翻而导致烫伤;
- 10.当盛有热汤或滚油时请小心移动;
- 11.锅内表面经不粘涂料加工处理,请勿使用金属锅铲、小刀或其它尖锐物,以避免刮伤;
- 12.清洗前,先将插头拔下,让锅体自然降温,为避免触电,切勿把插头浸于液体或水中,严禁将整个电火锅浸入水中清洗;
- 13.切勿在户外使用或擅自改变其用途;
- 14.勿擅自拆卸本产品,若产品有任何损坏,请立即与售后维修点联系,维修人员会为您检查和维修,以确保安全;
- 15.本产品仅适用于个人或家庭适用,不适用于商用;
- 16.本产品不适宜让儿童、身体或心智残障、缺乏经验的人士操作,除非该人士得到负责保障其安全的人士的监督或指引,切勿让儿童使用、触摸或玩本器具。本机在使用时,切勿无人看管;

- ◇ 严禁将器具浸入任何液体中;
- ◇ 请勿用刀或金属器具在锅内切割食品;
- ◇ 严禁将电火锅放在水中清洗,以防漏电;
- ◇ 请勿用金属或粗糙之物刷洗拭擦内锅,以免破坏不粘涂层;
- ◇ 玻璃盖在高温状态时,请勿立即放入水中,以免造成破裂;
- ◇ 电火锅使用中,要放在小孩子不能触及的地方,不能让孩子单独操作,以免发生触电、烫伤等危险事故;
- ◇ 本产品不能再接定时器或独立的遥控控制系统的方式下运行;
- ◇ 器具在使用过程中,锅体及上盖表面温度会很高,注意烫伤。

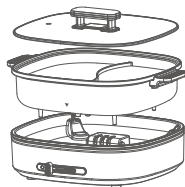
五、使用说明



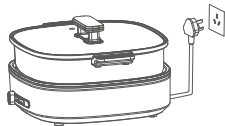
1. 清洗鸳鸯锅锅体, 使用前, 应将锅体及插头部位彻底抹干, 以防止漏电;



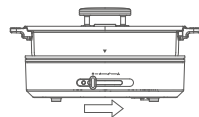
2. 往鸳鸯锅锅体里面加水;



3. 把加水的鸳鸯锅放在主机上, 盖上锅盖;



4. 接上电源前, 确保拨动开关在“关”的位置上, 然后插上电源插头, 确保插电到位;



5. 滑动拨动开关到适当的挡位, 指示灯亮起, 火锅正式开始工作加热;

◇注意: 电火锅只可用于煮火锅及煮水, 不可用于炒或煎烤食物。
锅体放入主机时, 锅身上的三角符号“▼”需要朝面板方向摆放。

六、保养和维护

1. 插头

欲进行本产品的清洁与保养的作业, 务必要先将插头拔掉, 放置于干净、安全地方。

2. 锅体及主机

用湿布将锅体及主机外部污垢轻轻擦去, 锅内则需要用滴有少许洗涤剂与水的柔软抹布或海绵轻轻擦拭, 直至干净。其后用干抹布将电火锅擦干。注意: 切勿将电火锅放在水中清洗, 以防漏电; 切勿用钢丝网擦拭内锅, 以防内锅不粘涂层被擦落, 容易被误食, 同时也影响电火锅的美观。

3. 玻璃盖

在加入一点洗涤剂的水中, 用柔软的布或海绵擦洗, 再用清水冲洗干净后, 将水渍完全擦干。注意: 玻璃盖在高温状态时, 请勿立即放入水中, 以免造成破裂。

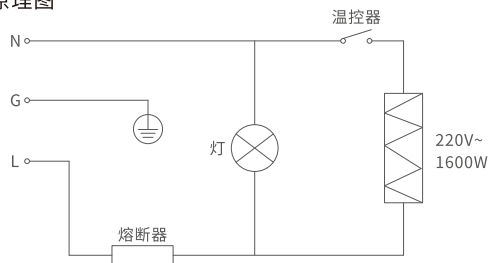
4. 电源线

用干抹布将飞溅的油污及料理的残渣擦去。长期不用时, 请将电火锅清洁干净, 待其干燥后, 放在阴凉干燥处。

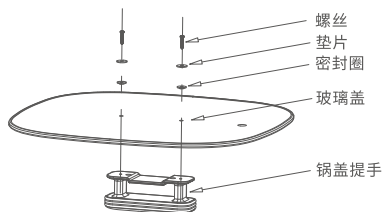
七、故障分析及排除

故障现象		产生原因	排除方法
灯不亮	不加热	1、电源没有接通 2、内部连线断开	1.检查开关、插头、插座、保险丝、电源引线是否完好, 并且插头和插座要插到位 2.送指定的维修部维修
	加热	灯或灯线损坏	送指定的维修部维修
灯亮	不加热	1.发热管烧坏 2.内部连接导线断开 3.温控器损坏	送指定的维修部维修
	不能自动限温	温控器损坏	送指定的维修部维修

八、电路原理图



九、安装指示



十、食品接触材料信息

本产品符合食品安全国家标准GB4806.1-2016“食品接触用”材料及其执行标准的符合性信息说明如下：

部件名称	材质	执行标准	检测结果
火锅盘	锅体基材	铝合金ADC12	GB4806.9-2016 符合标准要求
	锅体涂层	聚四氟乙烯	GB4806.10-2016 符合标准要求
锅盖组件	螺钉组件	不锈钢06Cr19Ni10	GB4806.9-2016 符合标准要求
	玻璃片包边	不锈钢06Cr19Ni10	GB4806.9-2016 符合标准要求
	密封圈	硅橡胶	GB4806.11-2016 符合标准要求
	玻璃盖	钢化玻璃	GB4806.5-2016 符合标准要求

十一、环保说明

部件名称	有毒有害物质或元素的名称及含量					
	铅(Pb)	汞(Hg)	镉(Cd)	六价铬(Cr(VI))	多溴联苯(PBB)	多溴二苯醚(PBDE)
塑料件	○	○	○	○	○	○
五金件	○	○	○	○	○	○
标签类	○	○	○	○	○	○
电源线	X	○	○	○	○	○
发热组件	X	○	○	○	○	○
内部导线	○	○	○	○	○	○
温控器	X	○	○	○	○	○
锅盖	○	○	○	○	○	○

说明：本表格依据SJ/T11364的相关规定进行编制
 ○：表示该有毒有害物质在该部件所有均质材料中的含量均在GB/T26572 标准规定的限量要求以下。
 x：表示该有毒有害物质至少在该部件的某一均质材料中的含量超出GB/T26572 标准规定的限量要求。
 备注：以上标“x”的部件中，部分含有有害物质超标是由于目前行业技术水平所限制时无法实现替代或减量化。



本标识内数字表示产品在正常使用状态下的环保使用期限为10年。

环保使用期限10年：

表示本产品中含有的有害物质不会发生外泄或突变，用户在产品说明书述情况下正常使用本产品不会对环境造成严重污染或对其人身、财产造成严重损害的期限。

箭头循环标志：

表示本产品可回收利用。超过使用期限或经过维修无法正常工作后，不应被随意丢弃，请交由正规回收渠道以及有废弃电器电子产品处理资格的企业处理，正确的处理方法请查阅国家或当地有关旧电器电子产品的处理规定。

保修条款

◎ 本产品自购买日起提供一年的保修服务，保修起始日期以所购产品的发票日期为准。
在家庭正常使用情况下，非人为导致的破裂或损坏，购买者可带上保修卡、发票和损坏产品到指定维修点进行维修服务。

下列情况之一者，不属于免费维修范围：

- (1) 因使用、维护、保管不当造成损坏的；
- (2) 非承担三包维修者拆机造成损坏的；
- (3) 无三包凭证及无有效发票的；
- (4) 三包凭证与维修产品型号不符或涂改的；
- (5) 因不可抗力造成损坏的；

◎ 保修期自购买之日的发票日期为准。

◎ 超过保修期或不属于免费维修的，本公司都竭诚为您服务。

保修卡：

机型	
姓名	
住址	
电话	
· 购买日 年 月 日	· 销售店名、地址
保修期限 购买日起1年内	
修理事项	