

成品尺寸:105×148.5mm



BLAUPUNKT

User Manual

使用说明书



Enjoy it.

吉爱普发展有限公司 (商标持有人)
GIP Development Sarl (Trademark Holder)
制造商: 广东蓝宝智能科技有限公司
Manufacturer: Guangdong Lanbao Intelligent Technology Co.,Ltd.
服务热线: 4009310636
Service Hotline: 4009310636
地址: 中山市南头镇尚义路8号首层之三
Address: Unit 3,1/F No.8 Shangyi Road, Nantou Town,Zhongshan City
www.blaupunkt.com.cn

颈部按摩仪
NECK MASSAGER
BP-JZ08

感谢您使用本公司生产的颈部按摩仪。在使用前,请您仔细阅读本说明书,正确的掌握本颈部按摩仪的使用方法,以便充分利用它的优异性能,相信它会给您和您家人的生活带来方便和舒适。

请保留好说明书,以便日后查阅。如果您在使用过程中遇到任何问题,请与我们联系,我们将竭诚为您服务,谢谢合作。

目录

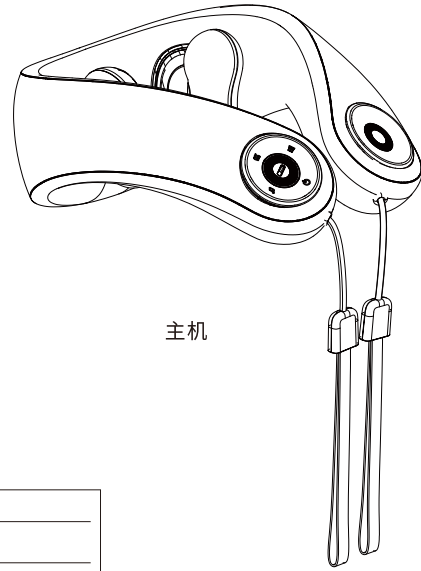
注意事项	1
产品配置	2
产品简介	3
使用方法	4
按键操作	5
充电方法	6
技术参数	7
保养与收藏	7
产品零部件回收说明	8
产品废弃时注意事项	9
故障排除	11
产品保修须知	12
产品保修卡	13

本产品属于家用产品,请勿用于商业用途。


注意事项

- 请仔细阅读使用说明, 不要长时间连续使用本产品, 防止因过度按摩造成肌肉疼痛。
- 请勿在精密操作、驾驶或者行驶中使用本产品。
- 按摩部位实施过手术或者皮肤损伤、红肿炎症、淤血等不适症状请勿使用。
- 有心脏病或者病史者、急性患者、皮肤病患者、恶性肿瘤者、出血倾向等血液病者、骨质疏松、软组织疾病者、中风等身体不适者禁用。
- 有行动迟缓、身心功能不适或者智能障碍者请勿使用, 如需使用请遵照医嘱。
- 孕妇、月经期不建议使用按摩器, 若需使用请遵循医嘱。
- 请勿用于娱乐用途, 产品存放时应放置于儿童不易接触的地方。
- 请勿用尖锐物体划、刺本产品。
- 8岁以下儿童禁止使用, 8-12岁儿童必须在父母或有监督能力的人的指导和看护下使用。
- 建议每次使用十五分钟为宜。
- 请勿将产品在地面上拖动, 或拉住电源线移动产品, 以免损坏产品。
- 本产品为家用电子产品, 不作为医疗设备, 不适用于诊断、治疗和其他商业用途。
- 使用前请摘除按摩部位的饰品或者其他可能影响按摩的物品。
- 使用中, 若感到按摩部位不适或疼痛应立即停止使用。
- 使用中, 若产品出现异常现象, 请立即关机, 切断电源并联系客服热线, 请勿自行拆除修理。
- 使用中, 请勿遮盖本产品, 如被褥、毯子内使用。
- 产品上有发热表面, 对热不敏感的人在使用中请注意。
- 在其他特定环境下使用时, 请遵守安全法规。
- 请使用本产品原装的电源线, 与符合标准的适配器对产品进行充电, 并注意用电安全。
- 请将本产品远离火源、水源及具有腐蚀性的环境。
- 因长时间按摩后, 按摩区域存在舒适的同时可能会出现发热发红的现象, 此为正常现象。

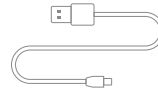
产品配置



主机

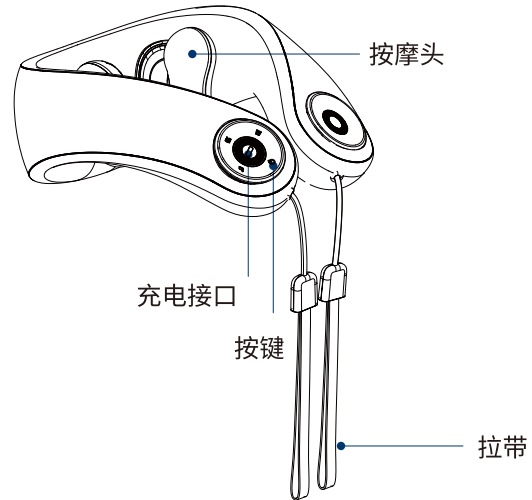


说明书



充电线

产品介绍



本产品拥有蓝牙功能:

- 连接蓝牙(名称:“NECK MASSAGER”),机器可以播放手机音乐,语音播报“蓝牙连接成功”,断开蓝牙,语音播报“蓝牙已断开”。



注意

使用本产品时,请采取个人舒适的姿势,将身体完全放松。
请将产品戴在脖子上再开机,若戴项链、装饰品等物品,
应取下后使用。

使用方法

开/关键

- 长按2秒开/关机,开机时语音播报“欢迎使用智能颈椎按摩仪,模式一,弱档,热敷强档”。关机时,播报语音播报“谢谢使用,再见”。

档位键

- 短按一下,播报“模式一,弱档”,氛围指示灯光颜色从绿色变为蓝色,再短按一下,播报“模式二,强档”,氛围指示灯光颜色从蓝色变为绿色,依次循环。

热敷键

- 短按一下,播报“关闭热敷”,再短按一下,播报“低档热敷”,再短按一下,播报“高档热敷”,依次循环。

音乐键

- 短按一下切换下一首音乐,长按音乐键可关闭/开启音乐,双击可开启/关闭语音播报,语音播报:“静音模式已开启/关闭”。

*低电量:产品低电量状态时,氛围指示灯红色慢闪提示,

*关机充电:充电状态红灯闪烁,充满时氛围指示灯红灯常亮。



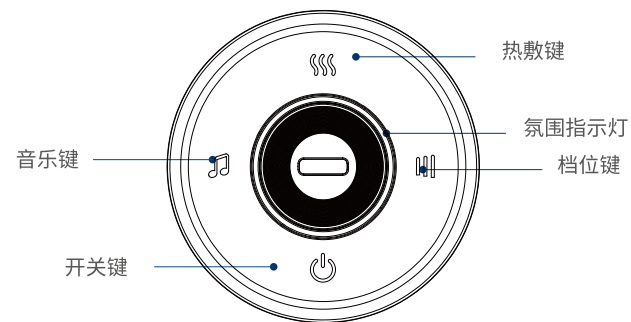
注意

开机默认工作时间为15分钟,时间到会自动关机,如需继续使用,再按开关键即可。

按键操作

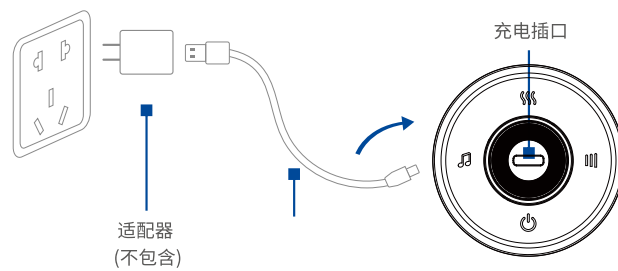
共四个按键

- 一个开关键, 一个档位键 (弱档、强档), 一个热敷键, 一个音乐键。
- 长按2秒开关键产品开机, 语音播报“欢迎使用智能颈椎按摩仪”; 长按开关键产品关机;
- 产品初始开机电机弱档状态下运行。
- 档位键: 切换电机的强弱模式依次循环。
- 热敷键: 短按切换高低温模式依次循环。热敷模式播报: 低档热敷; 高档热敷; 热敷关闭。初始开机默认高档热敷。
- 音乐键: 长按关闭/开启音乐模式, 短按切换下一曲, 依次循环。双击关闭语音播报。初始开机时音乐默认打开状态。



充电方法

- 将产品带有闪电标志的塞子打开，露出type-c充电接口，然后再将充电插头插入产品充电孔内。
- 将充电器插头插入100-240V~，50/60Hz的电源插座上。
- 将电池充满需约3小时，充满后Power按键红灯常亮。
- 当电池电量低于10%时，Power按键灯呈现红色频闪状态，语音播报“电池电量低，请及时充电”。



注意

充电过程中，产品不能工作。
请自行匹配5V 2A的适配器。
电源线请勿挤压，以免带来损伤。

技术参数

产品名称	颈部按摩仪		
产品型号	BP-JZ08		
充电电压	5V \equiv	充电电流	2A
工作功率	25W		
电池容量	2000mAh		
充电方式	TYPE-C		
产品净重	950g		
产品尺寸	255*227*110mm		
执行标准	GB4706.1-2005 GB4706.10-2008		

保养与收藏

保养

- 产品如有脏污, 请用干的软布进行擦拭。
- 如产品上特别脏, 可用浸有酒精的棉花或棉布擦拭。



注意

禁止用水或腐蚀液体清洗本产品；
当产品出现故障时应请专业技术人员修理, 请勿自行拆卸产品。

收藏

- 使用后请将产品放至安全处,并用袋子套住放至包装盒内。
- 请不要在产品上放置重物,以防潮、防鼠、防污。



注意

请勿将本产品暴露在高温场所或热水中。
请勿将此产品给儿童玩耍使用。

产品零部件回收说明

回收提示性说明

为了保护环境,本产品或其中的部件报废后,作为消费者的您有责任将其与生活垃圾分开,送至有资质的回收站点,由回收站点按照国家相关规定进行分类拆解、回收再利用等处理。

部件名称	产品中有害物质的名称及含量					
	铅(Pb)	汞(Hg)	镉(Cd)	六价铬(Cr Vi)	多溴联苯(PBB)	多溴二苯醚(PBDE)
五金件	×	○	○	○	○	○
电路板	×	○	○	○	○	○
塑料件	○	○	○	○	○	○
线材	○	○	○	○	○	○

本表格依据SJ/T 11364的规定编制

○:表示该有害物质在该部件所有均质材料中的含量均在GB/T26572规定的限量要求以下。

×:表示该有害物质至少在该部件的某一均质材料中的含量超出GB/T26572规定的限量要求。



环保使用 年限标志

本产品的“环保使用年限”为10年,本企业根据产品设计特性制定该期限。只有在本产品使用说明书所述的正常情况
下使用使用本产品时,“环保使用年限”才有效。

注: 1.以上表中未列明的,本产品中含有的其他部件及其均质材料均不含有害物质。
2.以上表中含有害物质的所有部件及其均质材料,均符合中国RoHS对有害物质
限制使用的严格要求,请放心使用。

产品废弃时注意事项

请支持充电式电池(锂离子电池)的循环使用。



危险

本品所用电池为专用充电式电池,不得用于其他产品,请勿对
已取出的充电式电池进行充电。

- 请勿投于火中,使其过度受热
- 请勿用钉子刺穿、重力冲击或进行分解改造
- 请勿将电池正负极直接用金属连接
- 请勿将其与项链、发卡等一起存放
- 请勿在火炉边、烈日下等高温场所进行充电、使用和放置

以上情形均可引起发热、起火、破裂等现象。



警告

请将取下的充电式电池置于婴幼儿触及不到的地方,以防止被
误吞。

- 若出现被误吞的情形时,请立即找医生诊治
- 当电池液泄漏时,请勿徒手接触液体,并按以下方法进行处
理。



警告

- 当电池液进入眼睛时,有造成失明的危险,请勿用手直接揉搓眼睛,需立即用清水洗净并找医生诊治。当电池液在身体或衣物时,可能引起皮肤发炎或受伤,用清水冲洗,如仍有不适则需立即找医生诊治。
- 仅限产品在废弃之时可进行分解,若不遵守,可能导致火灾,触电,受伤等事故发生,若需修理(更换电池情形除外)时,请咨询你当初购买本产品的店铺。

本产品所用的锂离子电池是可回收再生的贵重资源,请在使用完毕废弃之时,交给可进行充电式电池回收再生处理的专业机构进行处理。

- 在废弃器具前,必须将电池从器具中取出;
- 在取出电池时,器具必须要断电;
- 电池应安全地处置。

电池取出步骤:

- 1、使用专业工具撬开按键侧塑料外壳;
- 2、将电池引线使用剪刀剪断;
- 3、取出电池。

故障诊断

异常情况	可能原因	处理方式
无法开机	开/关未开	开启开/关
	电池电量用完	充电
	设定时间到	重新开启开/关
无法充电	插头未插好	插好插头
指示灯亮度暗 或闪烁	电池电量不足	请充电
按摩力度太弱		

如还有其它异常现象,请与经销商联络,要求维修保养,请勿自行拆卸。

产品保修须知

为了让您更好的享受我公司的各项服务,请仔细阅读以下内容:本产品自销售之日起计保修期和“三包”有效期,在“三包”有效期内。正常状态下使用本产品而发生故障,能科特授权技术服务维修、更换、退货。在产品保修期内,可依照本保修条款的内容,在蓝宝智能科技授权技术服务中心享受无偿维修服务(随机附件:USB线等,不在保修范围内)。在保修期(含“三包”有效期)内以下情况将实施有偿维修服务,同时不享受“三包”服务:

- 01.不能出示有效保修卡原件和有效发票。
- 02.购买产品日期、销售单位名称(盖章有效)等项目未能完整填写或涂改保修卡。
- 03.由于不可抗拒的自然灾害造成的故障、损伤。
- 04.在运输、搬卸过程中造成的故障、损伤。
- 05.由于未能按照《产品使用指南》上所写的使用方法和注意事项操作而造成的人为故障。
- 06.未经本公司授权对产品进行的拆卸、维修、改装而造成的故障。

*需要保修时请将机器与本保修卡(原件)及购机凭证(复印件)一起送往广东蓝宝智能科技有限公司技术服务中心,运输费由用户承担。如若运输途中产品损坏,将不能享受国家(三包法)相关的“三包”服务条款。

产品保修卡

用户档案:购买产品时,请认真填写此卡,并予妥善保管。

用户姓名	
通讯地址	
联系电话	
购买地点	
购买日期	
销售单号	
品名及规格	
机身编号	
经销商签名	
用户签名	

*需要保修时请将机器与本保修卡(原件)及购机凭证(复印件)一起送往广东蓝宝智能科技有限公司技术服务中心。