

成品尺寸:105×148.5mm



● **BLAUPUNKT**

User Manual

使用说明书



Enjoy it.

吉爱普发展有限公司 (商标持有人)
GIP Development Sarl (Trademark Holder)
制造商: 广东蓝宝智能科技有限公司
Manufacturer: Guangdong Lanbao Intelligent Technology Co.,Ltd.
服务热线: 4009306619
Service Hotline: 4009306619
地址: 中山市南头镇尚义路8号首层之三
Address: Unit 3,1/F No.8 Shangyi Road, Nantou Town,Zhongshan City
www.blaupunkt.com.cn

头部按摩器
HEAD MASSAGER
BP-TB03

感谢您使用本公司生产的头部按摩器。在使用前,请您仔细阅读本说明书,正确的掌握本头部按摩器的使用方法,以便充分利用它的优异性能,相信它会给您和您家人的生活带来方便和舒适。

请保留好说明书,以便日后查阅。如果您在使用过程中遇到任何问题,请与我们客服联系,我们将竭诚为您服务,谢谢合作。

目录

目录	1
注意事项	2
产品简介	3
使用说明	4
按键说明	5
充电方法	5
技术参数	6
故障诊断	6
保养与维护	7
产品及零部件回收说明	7
产品废弃时注意事项	9
产品保修须知	10
产品保修卡	11

本产品属于家用产品,请勿用于商业用途。

注意事项

- 本产品为家用电子保健产品, 不作为医疗器械, 不适用于诊断、治疗和其他商业用途。
- 使用前, 请摘除按摩部位的饰品或其他可能影响按摩的物品。
- 使用中, 按摩部位如有疼痛或不适者请停止使用。
- 使用时, 如产品出现异常现象, 请立即关机、切断电源并联系客服热线, 请勿自行拆装修理。
- 按摩区有发热表面, 对热不敏感的人在使用时需要注意。
- 在其他特定环境下使用时, 请遵守安全法规。

产品保护

- 请使用本公司配置的充电线, 与符合标准的适配器对产品进行充电, 并注意用电安全。
- 请将本产品远离水源、火源及具有腐蚀性的环境。

禁止事项

- 当头、眼、颈部位有受伤、发红、发炎、充血或其他不适应病症时, 请勿使用本产品;
- 请勿在颈部前方、心脏、胸口或血管丰富等敏感部位附近使用本产品;
- 本产品具有发热功能, 对容易热过敏体质或热源不敏感的用户, 请谨慎使用加热功能;
- 使用中或使用后, 如出现身体不适, 停止使用本产品, 咨询医生;
- 本产品为个人护理用品, 不能代替专业的治疗或保健, 请勿用于诊断或其他商业用途;
- 请勿与其他医疗器械或者2台以上本产品同时使用;
- 产品不慎跌落水或液体中, 请勿再使用;
- 请勿使用按摩功能超过30分钟, 否则可能引起不适;
- 请勿使用加热功能超过30分钟, 否则可能导致皮肤低温烫伤;
- 请勿用尖锐物品划、刺本产品。

关于使用频率

- 按需使用, 一次在 15 分钟左右, 建议使用一次后, 适当休息再使用。
- 如果使用过度, 有可能导致身体不适、皮肤受伤。
- 初次使用时, 需要观察身体状况以及皮肤的变化, 尽量缩短使用时间。

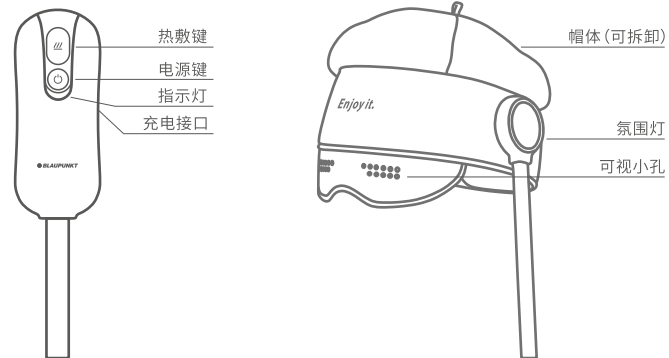
关于使用前注意

- 使用本产品时, 请采取个人舒适的姿势, 将身体完全放松。
- 如果感到皮肤出现疼痛或不适时, 请停止使用, 立即就医。

关于使用后的状态

- 因长时间按摩后, 按摩区域存在舒适感的同时可能会出现发红发热的现象, 此为正常现象。

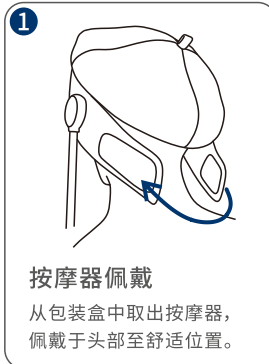
产品简介



温馨提示

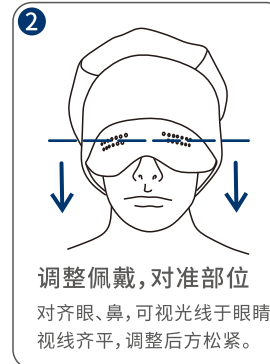
- 产品开机后,默认定时15min,开机状态下切换任何模式均不会重新计时,自动关机后,想继续使用,需要重新开机,不建议使用按摩时长超过30min;
- 产品缺电或工作满15min自动关机,灯光熄灭;
- 当产品电量不足时,白灯频闪,请用Type-C充电线给产品充电,充电完成后白灯长亮;
- 产品在充电时不工作,此时橙灯呼吸式闪烁,操作任何按键,产品均无反馈。
- 本产品的充电时长为3.5小时左右。

佩戴方式



按摩器佩戴

从包装盒中取出按摩器,
佩戴于头部至舒适位置。



调整佩戴,对准部位

对齐眼、鼻,可视光线于眼睛
视线齐平,调整后方松紧。






使用说明

使用前准备

- 请检查产品及配件是否完整,有无损坏。
- 将产品置于想要按摩的身体部位,并且确定摆放位置安稳舒适。
- 待机状态下,长按待机键1.5秒,产品进入工作模式。

按键说明

电源键和热敷键

- 开机:长按“”键1.5秒,伴随语音播报,白灯亮起,默认进入“轻松助眠”模式;
- 模式:开机状态下,每短按一次“”键,伴随语音播报,“活力焕发-深层解压-节奏律动-轻松助眠”模式循环切换,模式切换不影响热敷档位;
- 热敷:开机状态下,每短按一次“”键,伴随语音播报,橙灯亮起,“热敷中档-热敷高档-关闭热敷-热敷低档”循环切换,档位切换不影响按摩模式;
- 关机:长按“”键1.5秒,所有功能关闭,伴随语音播报,按摩器关机;
- 静音:长按“”键1.5秒,打开或关闭语音播报。

充电方法

- 本产品无法在充电时使用。
- 将充电线插头插入产品上的充电接口。
- 产品工作状态时接入电源充电,产品启动自我保护程序,自动停止工作。
- 当电池电量低于 20%,指示灯呈现白灯频闪。
- 产品在充电时,指示灯为橙灯呼吸式闪烁。
- 产品在完成充电时,指示灯为白灯常亮。
- 充电中主机和电源适配器微微发热属于正常现象。

充电结束:

- 充电结束后,请拔下电源。

装箱清单

按摩器	1×	Type-C 充电线	1×
		说明书	1×
		合格证	1×

技术参数

产品名称	头部按摩器	产品型号	BP-TB03
充电电压	5V \equiv	充电电流	1A
产品定时	约15min		
工作功率	10W		
电池容量	1500mAh	充电方式	TYPE-C
产品净重	580g(按摩帽体255g,控制主机200g,连接线125g)		
产品尺寸	控制器:156x63x41mm 头部主体:200x200x240mm		
执行标准	GB4706.1-2005 GB4706.10-2008		

故障诊断

使用操作时如出现故障,请进行以下检查。如果无法排除故障或本产品仍无法理想操作,请切断电源,应由专业技术人员维修。请勿自行拆装本产品!

异常情况	可能原因	处理方式
无法开机	1、电量不足。 2、正在充电。 3、电源未开启。	1、请充电后再使用。 2、充电中请勿使用本产品。 3、确定按摩器处于开启状态。
无法充电	充电电压不足。	更换充电方式或充电设备。
使用中自动关机	1、电量不足。 2、已到设定的按摩时长(默认15分钟)。	1、请对按摩器充分充电后再使用。 2、重启按摩器。
皮肤发红	一般加热功能后,皮肤轻微发红属于正常现象。	如果出现过敏等,请及时咨询医生。

如排查后仍无法解决,请联系广东蓝宝智能科技有限公司技术服务中心。

保养与维护

产品清洁

- 如需清洁外观, 可用抹布蘸水或 75% 酒精擦拭光洁表面, 请勿使用水冲洗。
- 按摩器帽体为可拆卸, 可将此拆出清洗, 晾晒干透后装回使用。

保养

- 采取防潮、防鼠、防污染措施。清洁时应在关机的状态下进行。使用后应将仪器放置于安全场所, 切勿在仪器上搁置重物。当出现故障时应请专业技术人员维修, 非专业人员不可自行拆装产品。

贮存

- 贮存期超过 3 个月时, 应开箱检查对机器重新充电再使用。放置时不可紧靠地面、墙壁和房顶。室内应通风良好, 避免强烈日光照射和腐蚀气体侵蚀。

运输

- 产品包装设有简易防震设施, 适合航空、铁路、公路及轮船运输, 应避免雨、雪淋溅, 倒置和碰撞。

电源检查

- 检查供电电源, 若电源电压超出规定的范围时不得开机使用。

产品及零部件回收说明

弃置与回收

- 本产品不应随居家废弃物一起丢弃。当您决定弃置本产品时, 请遵照当地环境法律与指南丢弃。

为满足中华人民共和国电器电子产品有害物质限制相关的法律法规和其他要求,本公司对本产品中有害物质,按部件分类,声明如下:

部件名称	产品中有害物质的名称及含量					
	铅 (Pb)	汞 (Hg)	镉 (Cd)	六价铬 (Cr Vi)	多溴联苯 (PBB)	多溴二苯醚 (PBDE)
外壳	○	○	○	○	○	○
电路板组件※	○	○	○	○	○	○
金属件	×	○	○	○	○	○
导线	○	○	○	○	○	○
电机	×	○	○	○	○	○
线材	×	○	○	○	○	○

本表格依据SJ/T 11364的规定编制

※:电路板组件包括印刷电路板机构成的零部件,如电阻、电容、集成电路、连接器等。

○:表示该有害物质在该部件所有均质材料中的含量均在GB/T26572规定的限量要求以下。

×:表示该有害物质至少在该部件的某一均质材料中的含量超出GB/T26572规定的限量要求。

环保使用期限说明

- 此电子电器产品在说明书所述的使用条件下使用本产品。含有的有害物质或元素不致发生外泄,不致对环境造成污染或对人身、财产造成严重损害的期限为10年。



产品废弃时注意事项

本产品使用的锂离子电池是可回收再生的贵重资源, 请在使用完毕废弃之时, 将锂离子电池取出, 交给可进行充电式电池回收再生处理的专业机构进行处理。在取出电池时, 器具必须要断电。



非专业人员请勿自行拆卸!

拆卸电池操作步骤:

1. 切断外接电源, 拆掉产品外壳;
2. 拔掉电池上的电源;
3. 拆卸电池;
4. 废弃电池请放置到固定的回收点;
5. 请遵守当地环境保护法律与废弃指南, 爱护环境。

产品保修须知

为了让您更好的享受我公司的各项服务,请仔细阅读以下内容:本产品自销售之日起计保修期和“三包”有效期,在“三包”有效期内。正常状态下使用本产品而发生故障,可在持授权技术服务维修、更换、退货。在产品保修期内,可依照本保修条款的内容,在蓝宝智能科技授权技术服务中心享受无偿维修服务(随机附件:USB线等,不在保修范围内)。在保修期(含“三包”有效期)内以下情况将实施有偿维修服务,同时不享受“三包”服务:

- 01.不能出示有效保修卡原件和有效发票。
- 02.购买产品日期、销售单位名称(盖章有效)等项目未能完整填写或涂改保修卡。
- 03.由于不可抗拒的自然灾害造成的故障、损伤。
- 04.在运输、搬卸过程中造成的故障、损伤。
- 05.由于未能按照《产品使用指南》上所写的使用方法和注意事项操作而造成的人为故障。
- 06.经本公司授权的产品进行的拆卸、维修、改装而造成的故障。

*需要保修时请将机器与本保修卡(原件)及购机凭证(复印件)一起送往广东蓝宝智能科技有限公司技术服务中心,运输费由用户承担。如若运输途中产品损坏,将不能享受国家(三包法)相关的“三包”服务条款。

产品保修卡

用户档案:购买产品时,请认真填写此卡,并予妥善保管。

用户姓名	
通讯地址	
联系电话	
购买地点	
购买日期	
销售单号	
品名及规格	
机身编号	
经销商签名	
用户签名	

*需要保修时请将机器与本保修卡(原件)及购机凭证(复印件)一起送往广东蓝宝智能科技有限公司技术服务中心。