

● BLAUPUNKT

User Manual

使用说明书
食品加工器(辅食机)



* 产品以包装内实物为准

Enjoy it.

Enjoy it.

吉爱普发展有限公司(商标持有人)
GIP Development Sarl (Trademark Holder)

制造商:广东蓝宝智能科技有限公司
Manufacturer:Guangdong Lanbao Intelligent Technology Co.,Ltd.

服务热线:400 931 0636
Service Hotline:400 931 0636

地址:中山市南头镇尚义路8号首层之三
Address: Unit 3,1/F No. 8 Shangyi Road, Nantou Town, Zhongshan City

食品加工器(辅食机)

FOOD PROCESSOR
BP-FS03A

感谢您购买本产品,为了方便使用,请您仔细阅读说明书,并妥善保管,以供日后参考;请严格遵守以下标示,无视标示或操作不当,可能会造成意外或事故的发生。

警告

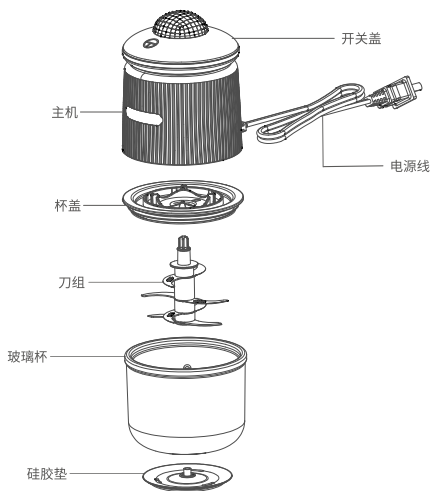
- 1.请使用正确的供电电压:220V~50Hz,本产品仅供家庭使用,请勿作为其他用途。
- 2.请注意检查插头和电源线必须完好无损,以免发生触电危险。
- 3.禁止在易燃易爆环境中使用本产品,切勿放置在桌子或柜台的边缘使用。
- 4.请勿在外接定时器或独立的遥控控制系统的方式下运行产品,以防短路、自燃等危险。
- 5.请勿将本产品放在水或其他液体中冲洗或浸泡,严禁对其喷水,以免器件损坏或漏电。
- 6.请勿由存在肢体、感官或精神能力缺陷或缺少使用经验和知识的人(包括儿童)使用,除非有负责他们安全的人对他们进行与器具使用有关的监督或指导。
- 7.若电源软线损坏,为了避免危险,必须由制造商、其维修部或类似部门的专业人员更换。
- 8.不要试图自行改装分解或修理本产品,可能会引起火灾、触电或伤害事故。

注意事项

- 1.使用前请将刀套、包装材料等杂物取出,以防意外事故发生。
- 2.产品初次使用有异味属正常现象,工作一段时间后异味自行消除。
- 3.产品请放置在水平台面上操作,严禁在潮湿或地毯、塑料、纸等易燃物上使用本产品。
- 4.在拆、装或调校产品之前,请务必断开电源。
- 5.请按照要求组装产品部件,加入食材前请确保刀组安装到位并运转顺畅。
- 6.严禁直接用手接触刀刃,取出和安装时请握住刀片上的刀杆,以免导致受伤。
- 7.玻璃杯内禁止放入易燃易爆物品或腐蚀性溶液,以防发生意外事故。
- 8.放置食材请遵守容量标识,禁止超负荷使用或机器长时间空转(即杯中无食材)。
- 9.若刀组未能快速顺畅运转,请先断开电源,摆平或取出过多食物,再通电继续使用。
- 10.产品工作时,严禁移动、搬运或拆开机器部件,以防意外事故发生。
- 11.机器使用完毕后,请先断开电源拔下插头,刀片停止转动后,再卸下主机,倒出食材。
- 12.倒出食材排空玻璃杯或清洗收纳碎肉刀时,请小心刀片锋利,以防意外事故发生。

- 13.请严格按照额定工作时间操作,连续工作时间建议操作不能超过30秒,如未能达到您所需要的效果,应断开电源冷却1分钟后再加工。以工作30秒停1分钟为一个周期,连续工作5个周期,必须停止20分钟,待电机冷却后再工作,此有利于延长产品寿命。
- 14.若工作途中产品停止工作,可能是产品触发过热保护,请断开电源待其冷却后再使用。
- 15.本产品不能用来加工较硬的东西,例如:带骨头肉类,咖啡豆、大豆、大米、胡椒、花椒、冰块或冰冻食物等,以免造成刀片过度受损,影响搅拌效果。
- 16.使用过程中,若出现异常情况(如异常气味、噪音、温度升高、烟雾等),请立即关闭电源,联系经销商安排检查维修,请勿自行拆卸、维修及更换零件。
- 17.若长时间不使用本产品,请断开电源并置于通风干燥处。
- 18.废弃本产品时,请送到相关的回收中心,再生利用,切勿随意丢弃。

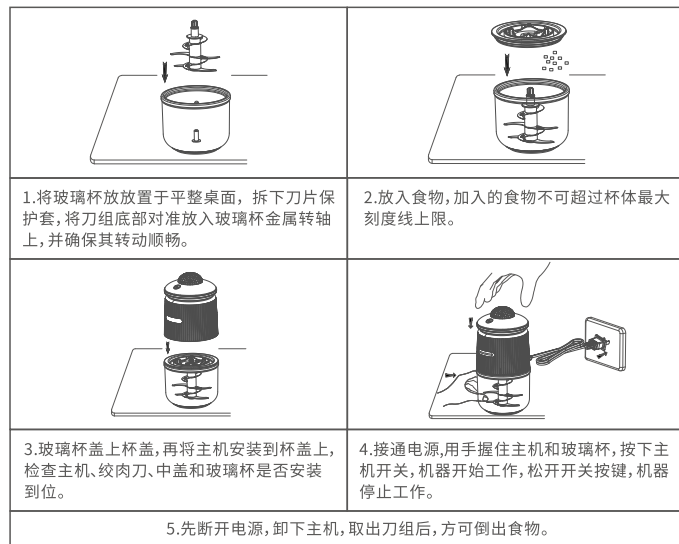
部件说明



产品规格

产品名称	食品加工器(辅食机)	产品型号	BP-FS03A
额定电压	220V~	额定功率	50Hz
搅拌功率	180W	额定容量	300mL
净重	0.9kg	产品尺寸	Φ105*205mm
装箱清单	主机*1 玻璃杯*1 杯盖*1 刀组*1 说明书*1 保修卡*1		
执行标准	GB4706.1-2005 GB4706.30-2008		

使用方法



清洁与保养

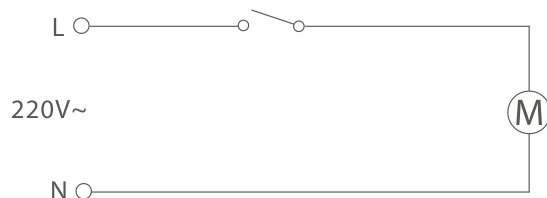
- 1.每次清洗前,请先切断电源并拔掉插头,刀组锋利,清洁时请注意割伤。
- 2.主机表面,使用湿毛巾擦拭干净,自然风干即可。
- 3.玻璃杯、杯盖、刀组可直接用水冲洗,清理完毕后,沥干水分后方可组装。
- 4.请勿使用钢丝球、沸水、研磨性清洁剂或腐蚀性液体清洁本产品。
- 5.请勿将主机和电源线浸泡于水中,严禁用水直接冲洗机器。
- 6.长期不使用时,请将机器清洁干净,并置于干燥通风处,避免阳光直接照射

食材推荐

为了延长机器使用寿命和获得更好的切碎效果,请正确使用

食材	推荐容量	工作时间	备注
猪肉	约120g(切成约2CM左右的小块)	30S	需去骨去皮去筋使用工作,根据个人口味可以调整工作时间,一般8-20S可以完成
牛肉	约120g(切成约2CM左右的小块)	30S	需去骨去皮去筋使用工作,根据个人口味可以调整工作时间,一般8-20S可以完成
大蒜	约120g	30S	使用工作,根据个人口味可以调整工作时间,一般15-20S可以完成
辣椒	约120g	30S	使用工作,根据个人口味可以调整工作时间,一般15-20S可以完成
胡萝卜	约120g(切成约2CM左右的小块)	30S	使用工作,根据个人口味可以调整工作时间,一般15-20S可以完成
蔬菜	约120g	30S	使用工作,根据个人口味可以调整工作时间,一般15-20S可以完成

电路原理图



常见问题分析

故障现象	分析原因	故障排除
通电后不工作	杯盖未安装完成	平整盖好杯盖
	刀片未正常安装,无法转动	检查是否堵塞与主机是否连接到位
	控制开关失灵	请联系经销商送检
开始几次使用电机有难闻气味	新电机初次使用正常现象	如果多次使用仍有难闻气味发出,请联系经销商送检
使用过程中机器停机	电源或电压问题	检查机器是否通电,电压是否正常
	电机过载自动停机保护	建议净机器放置30分钟后重新启动机器若仍未正常启动请联系经销商送检
异常震动或噪音大	绞肉刀架未安装到位	将食材取出,将刀架安装到位
	产品放置不平稳	产品放置平稳
	电压过高	检查电压是否过高
	食材过量	关闭电源,将多余食材取出

备注:以上现象分析后仍无法排除故障,请与本公司维修点或经销商联系,严禁非专业人员对本机自行拆装。

食物接触材料信息表

本产品与食品接触材料均符合GB4806.1-2016系列标准要求：

部件名称	材质	执行标准	检测结果
玻璃杯	透明玻璃	GB4806.5-2016	符合国家标准
杯盖	PP	GB4806.7-2016	符合国家标准
五金轴	SUS304	GB4806.9-2016	符合国家标准
刀杆	SUS304	GB4806.7-2016	符合国家标准
密封圈	硅胶	GB4806.11-2016	符合国家标准
刀片	SUS304	GB4806.9-2016	符合国家标准
杯盖中层	SUS304	GB4806.7-2016	符合国家标准

环保清单

产品中有毒有害物质或元素的名称及含量						
部件名称	有害物质					
	铅 (Pb)	汞 (Hg)	镉 (Cd)	六价铬 (Cr(VI))	多溴联苯 (PBB)	多溴二苯醚 (PBDE)
塑料件	○	○	○	○	○	○
刀片	○	○	○	○	○	○
玻璃杯	○	○	○	○	○	○
电机主件	○	○	○	○	○	○
电源线	×	○	○	○	○	○
内部线	×	○	○	○	○	○

本表格依据SJ/T11364的规定编制。

○:表示该有害物质在该部件所有均质材料中含量均在GB/T 26572规定的限量要求之下。

×:表示该有毒有害物质至少在该部件的某一均质材料中的含量超出GB/T 26572规定的限量要求。

备注:以上标“×”的部件中,部分含有有害物质超标是由于目前行业技术水平所限,暂时无法实现替代或减量化。



有害物质限制
使用标志

环保使用期限10年:表示本产品中含有有害物质不会发生外泄或突变,用户在产品说明书所述情况下正常使用本产品不会对环境造成严重污染或对其人身,财产造成严重损害的期限。

箭头循环标志:表示本产品可回收利用。超过使用期限或经过维修无法正常工作后,不应被随意弃,请交由正规回收渠以及有废弃电器电子产品处理资格的企业处理,正确的处理方法请查阅国家或当地有关旧电器电子产品的处理规定。

本表格依据中国有害物质限制使用管理办法及其配套标准SJ/T11364要执行本产品长期使用不会对人体产生危害请放心使用。

保修条款

◎ 本产品自购买日起提供一年的保修服务，保修起始日期以所购产品的发票日期为准。在家庭正常使用情况下，非人为导致的破裂或损坏，购买者可带上保修卡、发票和损坏产品到指定维修点进行维修服务。

下列情况之一者，不属于免费维修范围：

- (1) 因使用、维护、保管不当造成损坏的；
- (2) 非承担三包维修者拆机造成损坏的；
- (3) 无三包凭证及无有效发票的；
- (4) 三包凭证与维修产品型号不符或涂改的；
- (5) 因不可抗力造成损坏的；

◎ 保修期自购买之日的发票日期为准。

◎ 超过保修期或不属于免费维修的，本公司都竭诚为您服务。

保修卡：

机型	
姓名	
住址	
电话	
· 购买日 年 月 日	· 销售店名、地址
保修期限 购买日起1年内	
修理事项	