

● BLAUPUNKT

User Manual

使用说明书
折叠水壶



产品以包装内实物为准

Enjoy it.

Enjoy it.

制造商：广东蓝宝智能科技有限公司
Manufacturer: Guangdong Lanbao Intelligent Technology Co., Ltd.

服务热线：400 931 0636
Service Hotline: 400 931 0636

地址：中山市南头镇尚义路8号首层之三
Address: Unit 3,1/F No. 8 Shangyi Road, Nantou Town, Zhongshan City

www.blaupunkt.com.cn

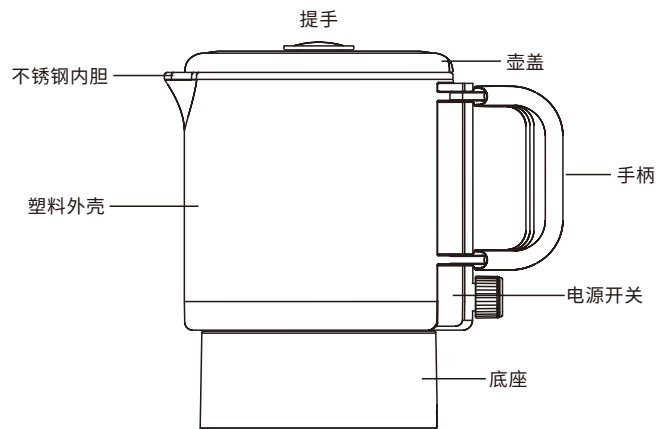
折叠水壶

FOLDING KETTLE
BP-SH05

目录

1、产品结构.....	2
2、产品参数.....	2
3、电气原理图.....	3
4、产品使用说明.....	3
5、操作说明.....	4
6、安全注意事项.....	4
7、清洁与保养.....	5
8、存放与环保.....	6
9、故障分析及排除.....	6
10、食品接触用材料信息表.....	7
11、环保清单.....	8
12、保修条款.....	9
13、保修卡.....	9

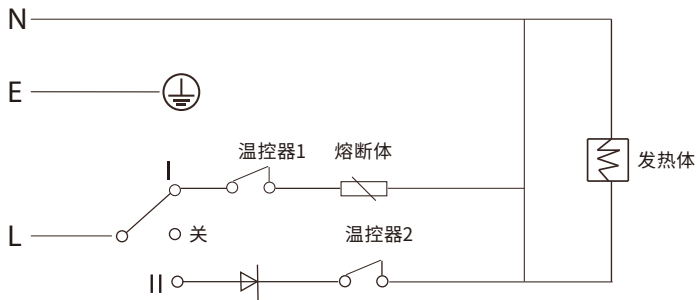
一、产品结构



二、产品参数

产品名称	折叠水壶	产品型号	BP-SH05
额定容量	700mL	额定功率	600W
额定频率	50Hz	额定电压	220V~
产品尺寸	160mmx140mmx197mm		
执行标准	GB 4706.1-2005 GB 4706.19-2008		

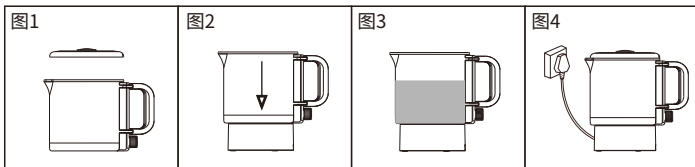
三、电气原理图



(电气原理图仅供参考)

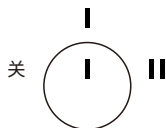
四、产品使用方法

- 1、取掉壶盖，打开手柄(如图1)。
- 2、向下把壶体下部从壶体上部拉出，再顺时针旋转壶体下部，旋转对好便可使用(如图2)。
- 3、向壶体注入适量的水(不可超出最大水位线)(如图3)。
- 4、盖上壶盖，插上电源线，接好电源(如图4)。



五、操作说明

- 1、开关面板。



- 2、旋扭到“关”处，产品没有通电，指示灯不亮，产品也没有加热。
- 3、旋扭到“I”处，产品通电，指示灯亮并加热，此时产品会一直小火加热，如需要不工作时，将旋扭扭到“关”处，产品停止加热。
- 4、旋扭到“II”处，产品通电，指示灯亮并加热，此时产品开始大火加热，当指示灯熄灭，产品不工作。
- 5、为了保证安全，如果停止使用产品，请把开关旋扭到“关”处。

六、安全注意事项

本项目所有内容均与安全有关,请用户务必遵守。

- 1、使用产品之前，请仔细阅读本说明书，并妥善保管以备日后阅读使用。
- 2、请勿使用未经厂商许可的其他配件，若因此造成机器故障，保修将自动终止。
- 3、请在拆开包装后检查产品是否有损伤，核对配件是否安全。
- 4、如果电源软线损坏，为了避免危险，必须由制造商其维修部或类似部门的专业人员来更换。
- 5、儿童及无行为能力的人请在监护人监督下使用本产品。
- 6、倘若发生故障，应立即拔掉电源插头，切勿将有缺陷的产品置于工作状态。
- 7、本产品只能够在授权维修中心维修，在非授权维修中心维修时，易引发其他不安全因素。
- 8、注水时，不可超过最高水位线，如果注水太满，当水沸腾时，可能会有溢出。
- 9、使用过程中，请勿接触壶体，表面温度过高，以免烫伤。
- 10、本产品只能与配套供应的电源线一起使用，请勿将电源线作其他用途。
- 11、使用时请确认，对照本产品的电源电压标识，是否和使用电源一致，以免产生危险。

- 12、必须使用有可靠接地的单相固定式三极插座，严禁使用软线移动插座，严禁与其他电器共用一个插座。
- 13、勿进行改造，非专业维修人员禁止拆卸和维修，否则易发生火灾，触电和受伤事故。
- 14、请将本产品置于儿童或无行为能力的人的接触范围以外，儿童及无行为能力的人在监护人监督下使用本产品。
- 15、注意检查插头、电源线必须完好无损，以免产生触电危险。
- 16、请勿将电热水壶浸入水中或其它液体中，也不要潮湿的手接触机器，否则易发生漏电事故。
- 17、本产品仅限家用，请勿在户外使用本产品。
- 18、勿将电源线接近热源。
- 19、请勿将本产品置于高温的表面。

警告：未按使用说明书操作可能会有危险。

注意：违章操作可能损坏您的物品、财产,甚至会危害到您的人身安全。

七、清洁与保养

一、清洁

- 1、清洁产品前,务必先将电源插头拔掉。
- 2、切勿使用钢丝绒、研磨性清洁剂或腐蚀性液体(例如汽油或丙酮)来清洁产品。
- 3、切勿将电热水壶浸入水中或其他任何液体中。
- 4、用蘸有温水和无害清洁剂的软布擦拭壶的外表面。

二、除水垢

- 1、定期除垢可延长电热水壶的使用寿命。在正常使用的情况下(一天使用5次),建议按以下频率去除水垢:如果水质较软(最高18dH),则应每3个月除垢1次如果水质较硬(超过18dH)则应每个月除垢1次。
- 2、往壶中注水, 满到最高水位的3/4, 将水烧开。
- 3、切断电热水壶电源后,加入白醋(醋酸度为8%),加至最高水位线。
- 4、让溶剂留在养生壶中一整夜。
- 5、倒出溶剂,用清水彻底冲洗壶内部。
- 6、往壶内注入清水,然后烧开。
- 7、倒空壶中的脏水,用清水再次冲洗壶内部。

- 8、如果壶中还有水垢,可重复此步骤。

注意：您也可以使用适当的除垢剂,在这种情况下，应按照除垢剂包装袋上的指示进行操作。

八、存放与环保

- 1、将电热水壶放置在一个平整、干燥、稳定的表面上。
- 2、电热水壶不能接近热源放置和贮存。
- 3、请勿将杂物放置在电热水壶上。
- 4、弃置产品时,请不要将其与一般生活垃圾堆放在一起,应将其交给官方指定的回收中心。

九、故障分析及排除

故障现象	故障分析	解决方法
产品不工作	电源插头没连接好	请接好电源插头
	电源线坏	请更换新的电源线
	无水干烧,干烧保护功能起作用后关闭了电源	关闭电源后,往壶内加入适量的水
水中含有异味	通常在第一次使用时会有此现象	若此问题仍然存在,向壶内加水到最大刻度,加入2勺小苏打,把水烧开,然后倒掉即可
壶内有水垢或者壶内的水变浑浊	这是因为当地水质较硬,水中的碳酸钙和碳酸镁引起的	加入白醋浸泡清除水垢

注：使用机器过程中有损坏或疑问,可通过说明书中联系方式联系厂家不要私自拆修机器。

十、食品接触用材料信息表

请根据说明书要求正常使用本产品。本产品符合相应食品安全国家标准要求，食品接触材料及其执行标准符合性信息说明如下：

部件名称	材质	执行标准	检测结果
内胆	不锈钢 304-06CR19NI10 316-022CR17NI12MO2	GB4806.9-2016	符合标准要求
发热盘	不锈钢 304-06CR19NI10	GB4806.9-2016	符合标准要求
杯盖螺丝	不锈钢 304-06CR19NI10	GB4806.9-2016	符合标准要求
杯盖	不锈钢 304-06CR19NI10	GB4806.9-2016	符合标准要求
	PP(聚丙烯)	GB4806.7-2016	符合标准要求
密封硅胶	食品级硅胶	GB4806.11-2016	符合标准要求

注：本系列产品包含以上食品接触材料，请以实际产品为准

十一、环保清单


产品中有毒有害物质或元素的名称及含量						
部件名称	有毒有害物质或元素					
	铅 (Pb)	镉 (Cd)	汞 (Hg)	六价铬 (Cr(VI))	多溴联苯 (PBB)	多溴二苯醚 (PBDE)
塑胶组件	○	○	○	○	○	○
壶体组件	○	○	×	×	○	○
五金组件	○	○	○	○	○	○
电源线组件	×	○	○	○	○	○
包装组件	○	○	○	○	○	○

本表格依据SJ/T11364的规定编制

○：表示该有害物质在该部件所有均质材料中的含量均在GB/T26572规定的限量要求以下。

×：表示该有害物质至少在该部件的某一均质材料中的含量超出GB/T26572规定的限量要求。

备注：以上标“×”的部件中，部分含有有害物质超标是由于目前行业技术水平所限，暂时无法实现替代或减量化。



有害物质限制
使用标志

环保使用期限10年：表示本产品中含有的有害物质不会发生外泄或突变，用户在产品说明书所述情况下正常使用，本产品不会对环境造成严重污染或对其人身、财产造成严重损害的期限。

箭头循环标志：表示本产品可回收利用。超过使用期限或经过维修无法正常工作时，不应被随意丢弃，请交由正规回收渠道以及有废弃电器电子产品处理资格的企业处理，正确的处理方法请查阅国家或当地有关旧电器电子产品的处理规定。

以上标识均依据中国有害物质限制使用管理办法及其配套标准SJ/T11364要求执行；本产品长期使用不会对人体产生危害，请放心使用。

十二、保修条款

◎ 本产品自购买日起提供一年的保修服务，保修起始日期以所购产品的发票日期为准。在家庭正常使用情况下，非人为导致的破裂或损坏，购买者可带上保修卡、发票和损坏产品到指定维修点进行维修服务。

下列情况之一者，不属于免费维修范围：

- (1)因使用、维护、保管不当造成损坏的；
- (2)非承担三包维修者拆机造成损坏的；
- (3)无三包凭证及无有效发票的；
- (4)三包凭证与维修产品型号不符或涂改的；
- (5)因不可抗力造成损坏的；

◎ 保修期自购买之日的发票日期为准。

◎ 超过保修期或不属于免费维修的，本公司都竭诚为您服务。

十三、保修卡：

机型	
姓名	
住址	
电话	
· 购买日 年 月 日	· 销售店名、地址
保修期限 购买日起1年内	
修理事项	