

BLAUPUNKT

User Manual

使用说明书

咖啡机



产品请以包装内实物为准

Enjoy it.

吉爱普发展有限公司 (商标持有人)
GIP Development Sarl (Trademark Holder)
制造商: 广东蓝宝智能科技有限公司
Manufacturer: Guangdong Lanbao Intelligent Technology Co., Ltd.
服务热线: 4009310636
Service Hotline: 4009310636
地址: 中山市南头镇尚义路8号首层之三
Address: Unit 3, 1/F No. 8 Shangyi Road, Nantou Town, Zhongshan City

咖啡机
COFFEE MACHINE
BP-KF06

目录

重要安全说明	01
其他用户安全信息	01
整机部件	02
控制面板	03
技术参数表	04
警告注意事项	04
使用方法	05
食品接触材料信息表	07
有害物质说明	08
电气线路图	08
保修卡	09

重要安全说明

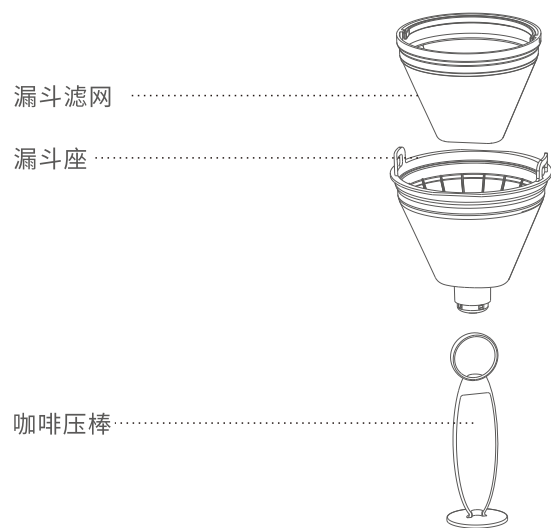
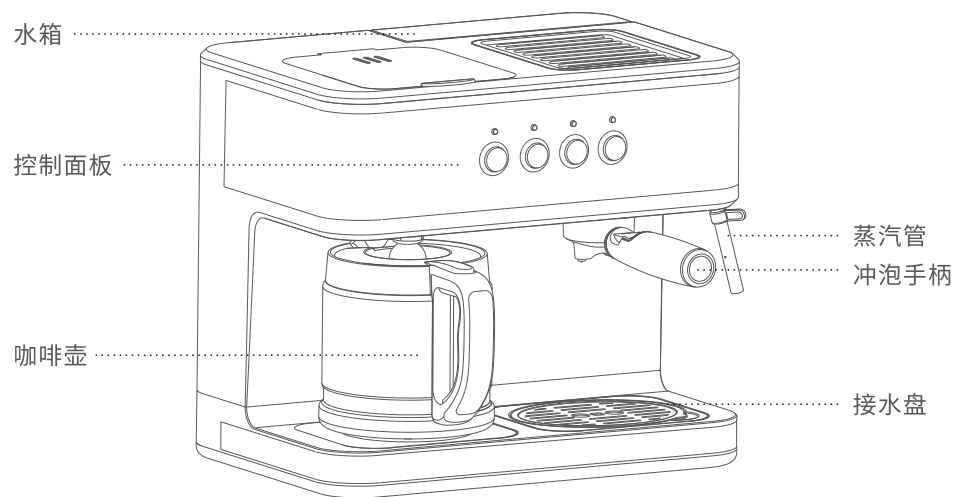
为避免发生火灾,触电以及人身伤害,在使用家用电器时,需遵守以下基本安全防护措施:

- 1.阅读所有相关说明。
- 2.请勿直接接触任何发热表面。请使用手柄或者旋钮。特别注意:在直接接触电器高温部件或溅到高温液体的情况下,可能造成皮肤烫伤。
- 3.为防止触电,请勿将电源线、插头或咖啡机放入水或其他液体中。
- 4.当电器由儿童使用或距离儿童较近时,需有成人看护。
- 5.拆装咖啡机部件以及清洁前,必须让咖啡机冷却。
- 6.咖啡机必须放在平整桌面进行操作,远离桌子边缘,以防其意外倾翻。
- 7.当电源线或电插头受损,电器出现故障或因任何其他方式出现电器损坏时,请勿使用任何电器。请拨打我们的免费售后服务电话,咨询有关电器检查、修理或调整的相关信息。
- 8.使用非电器制造商推荐的配套附件可能会带来伤害。
- 9.请勿在户外使用。
- 10.请勿将电源线搭置在桌台边缘上以及与发热表面接触,包括加热器。
- 11.请勿靠近或放置在燃气或电炉上,或放进加热烤箱内。
- 12.咖啡壶专为本咖啡机设计使用。使用时,切勿放在桌面边缘或置于微波炉中。
- 13.请勿将热咖啡壶放置在潮湿或冰凉表面。
- 14.请勿使用带裂缝、手柄松弛或脆弱的咖啡壶。
- 15.请勿使用清洁剂、钢丝垫或其他磨砂型材料清洁咖啡壶。
- 16.请勿将电器用作其他非预期用途。
- 17.警告:为防发生火灾或触电,请勿取下此咖啡机的底盖。此咖啡机内部无任何用户可维修的部件。仅允许授权的维修人员执行维修。
- 18.断开咖啡机电源时,先将控制按钮调至 OFF位置,再拔除插头。

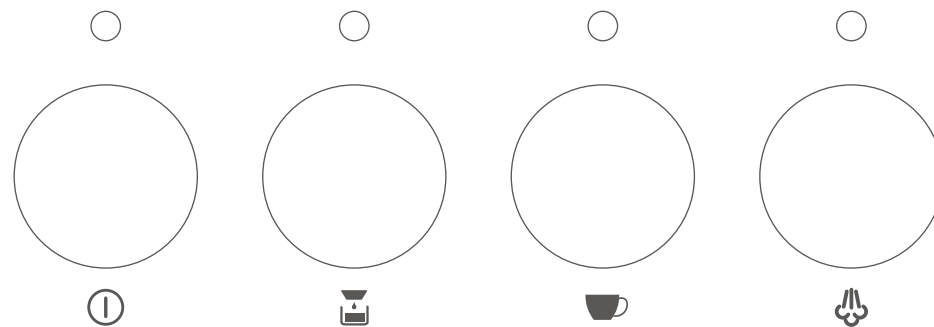
其他用户安全信息

此电器的电源线长度是经特别设计,以防电源线缠绕或绊倒他人。
为防电路过载,请勿在此电器的同一电路上使用其他高功率电器。




整机部件





控制面板



① **电源按键** 按下电源按键, 指示灯亮起, 发热管加热工作, 整机通电, 再按一下关闭电源。

 **滴漏按键** 按  键, 指示灯亮起, 设备启动滴漏咖啡模式, 再按一次  键, 退出滴漏咖啡模式

 **意式按键** 意式按键指示灯亮起时, 按下意式按键, 开始意式咖啡制作, 再按一下关闭意式咖啡功能。

 **蒸汽按键** 按下蒸汽按键, 待指示灯亮起, 旋转蒸汽旋钮至或“+”, 蒸汽管排出蒸汽, 旋转蒸汽旋钮至“关闭”, 关闭蒸汽排出。再按一下关闭蒸汽功能。

技术参数表


产品名称:咖啡机	咖啡壶容量:1500mL
额定电压:220V~	水箱容量:1500mL
额定频率:50Hz	冲煮手柄:大杯装14g咖啡粉,小杯装8g咖啡粉
额定功率:1850W	漏斗:150mL水加咖啡粉8克,最多加80克咖啡粉
执行标准:GB4706.19-2008;GB4706.1-2005	

警告注意事项

小心蒸汽

煮咖啡时
不可掀开此盖




小心烫伤





小心蒸汽

使用方法


如果是第一次使用或者长时间不使用,滴漏、意式咖啡功能必须都进行清洗。

- 1、打开水箱盖
- 2、用咖啡壶加入1.5L的纯净水到水箱(水温不高于35°C)。
- 3、接通电源。
- 4、意式咖啡功能清洗:按下①电源按键,在接水盆盖上放一个杯子,待意式咖啡键指示灯亮起时,按下意式咖啡键,启动意式咖啡模式,再按下意式咖啡键,完成清洗即可。
- 5、滴漏咖啡功能清洗:把咖啡壶放入保温板上,按一下滴漏咖啡键,启动滴漏咖啡模式,再按一次键,退出滴漏咖啡模式完成清洗即可。

如何使用滴漏咖啡:

- 1、打开水箱盖
- 2、用咖啡壶加入150mL-1500mL的纯净水到水箱(水温不高于35°C)。
- 3、把咖啡壶放入保温板上。
- 4、用咖啡压棒向漏斗滤网中加约8-80克咖啡粉(每150克水放8克咖啡粉,粉末不能太细),并放入漏斗座,盖上漏斗顶盖。
- 5、接通电源。
- 6、按下①电源按键,指示灯亮起,按键,指示灯亮起,设备启动滴漏咖啡模式,再按一次键,退出滴漏咖啡模式。

注明:小心保温板烫手



如何使用意式咖啡:

- 1、按①键
- 2、用咖啡压棒向装有大、小冲泡杯的手柄装14克、8克意式咖啡粉。
- 3、用咖啡压棒压平压实咖啡粉。
- 4、把装有咖啡粉的冲泡手柄装到冲泡头上,需要往右旋转至卡扣位,确保安装到位。
- 5、在接水盘盖上放一个杯,待意式咖啡键指示灯亮起,按下意式咖啡键,完成冲泡即可。

如何使用蒸气模式:

将蒸汽管口伸进装有冷冻牛奶的杯,然后按下蒸汽按键,指示灯闪烁,待指示灯长亮,旋转蒸汽旋钮至或“+”,打开蒸汽,完成打奶泡工作。旋转蒸汽旋钮到“关闭”,关闭蒸气。再按一下关闭蒸汽功能即可。

护理咖啡机:

完成一天咖啡制作后需对意式、滴漏咖啡进行日常清洁。





- 1、取下水箱,倒掉水箱中的水。
- 2、把接水盘中的废水倒掉并冲洗干净。
- 3、把冲泡手柄取下倒掉咖啡残渣,并冲洗干净。
- 4、擦干净冲泡头。
- 5、有使用过打奶泡功能,需对蒸气管进行清洁。

对滴漏进行清理

- 1、把漏斗座及滤网一起取出,倒掉咖啡残渣,并冲洗干净。
- 2、把咖啡壶中的剩余咖啡倒掉,并冲洗干净。

定期清除水垢:

咖啡机使用一个月至少清洗一次(硬水地区每周清洗一次)

- 1、打开水箱盖
- 2、将150毫升纯白醋和150毫升冷纯净水倒入水箱(水温不高于35°C)。
- 3、接通电源
- 4、清洗意式咖啡:按①下键,在接水盘盖上放一个容量不小于150毫升的杯子,待意式咖啡键指示灯亮起,按下意式咖啡键,接一杯即可。
- 5、清洗滴漏咖啡:把咖啡壶放保温板上,按键,直至水箱的水使用完毕。
- 6、再倒入不超过1500毫升的纯净水到水箱(水温不高于35°C)。
- 7、按下意式咖啡键,接3-4杯水即可。
- 8、按下键,直至水箱的水使用完毕。

食品接触材料信息表

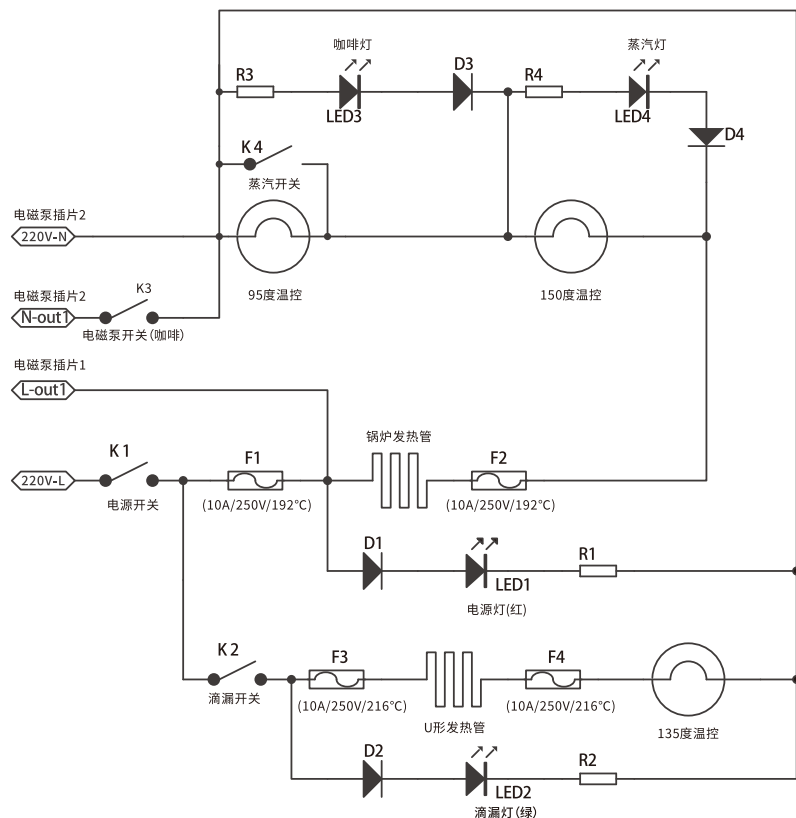
本产品符合相应食品安全国家标准GB4806.1-2016要求,“食品接触用”材料及其执行标准的符合性信息说明如下:

配件名称	材质	执行标准	使用条件
水箱把手、接水固定件、变径直通接头	PP	GB 4806.7-2016	使用温度不高于100°C
咖啡壶上固定圈、花洒	高温PP		与开水接触
滴漏顶盖	高温PP		与水蒸汽接触
水箱盖	ABS		使用温度不高于100°C
水箱	AS		使用温度不高于100°C
出水网盘、冲煮手柄杯(大杯)、沉头十字自攻、滤网、咖啡机水箱出水盖弹簧、漏斗阀弹簧	不锈钢	GB 4806.9-2016	不能用强酸碱性及其还原性较强的化工药物来清理
接水固定件硅胶套、咖啡机锅炉防水圈、咖啡机软水管、咖啡机出水盖硅胶圈	硅胶	GB 4806.11-2016	使用温度不高于100°C
锅炉中盖、蒸气管、U型发热管	铝	GB 4806.9-2016	只用来烧水,不要接触酸性物质。
咖啡机锅炉出、入水硬水管	铁氟龙管	GB 4806.7-2016	使用温度不高于200°C
安全阀	PA66	GB 4806.7-2016	使用温度不高于100°C

注:

- 1、特殊使用说明:请严格遵照说明书及产品所带附资料使用产品。
- 2、本产品食品接触用部件包含在上表中,部分机型可能不含个别材料,以实际产品为准。

电气线路图



有害物质声明

依据《电子电气产品中限用物质的限量要求》GB/T 26572-2011(也称为中国RoHS 2.0), 以下部分列出了本产品中可能包含的有害物质的名称和含量。

部件名称	产品中有害物质的名称及含量					
	铅 (Pb)	汞 (Hg)	镉 (Cd)	六价铬 (Cr6+)	多溴联苯 (PBB)	多溴二苯醚 (PBDE)
温度计上的铆钉	○	○	○	○	○	○
印刷电路板	○	○	○	○	○	○
管路中的金属环	×	○	○	○	○	○
开关	○	○	○	○	○	○

本表格依据SJ/T11364的规则编制

○:表示该有害物质在该部件所有均质材料中的含量均在GB/T26572(IEC62321)规定的限量要求以下。

×:表示该有害物质至少在该部件的某一均质材料中的含量超出GB/T26572规定的限量要求。但是上表中打“×”的部件,其含量超出是因为目前业界还没有成熟的可替代的技术。



该产品所标环保使用期限是指在按照产品说明正常使用的条件,产品有的有害物质或元素不会泄露或突变的安全年限。

保修卡

顾客	姓名		保修期限 壹年
	地址		
	电话		
	购买日期		

本保修卡各栏目请详细填写

- 1.本产品自购买日一年内在正常使用状况下免费服务。
- 2.超过上项所定期限如需更换零配件,则酌情收取检修费。
- 3.在保修期间,若有下类情形恕不免费修理:
 - a.未能出示保修卡或购买凭证(发票或收据)者。
 - b.超过保修范围的维修
 - c.因拆装或改造而造成的损坏。
 - d.因错误疏忽使用或人为使用不当造成的损坏。
 - e.非一般家庭使用(如长时间使用于环境恶劣的场所)所造成之故障或损害者。
 - f.外观因使用而自然污旧者。

检验员

经销商签章

成品尺寸:210x148.5 (mm)

材质:105g双铜纸

要求:彩印, 双面印刷

● Pantone Process Cyan U

C:100 M:0 Y:0 K:0



Pantone 294 U

C:100 M: 68 Y:0 K:30