

说明书尺寸：85*128mm

骑马钉：120g 双胶纸

● BLAUPUNKT

User Manual

使用说明书
液体加热器(电热水杯)



产品以包装内实物为准

Enjoy it.

Enjoy it.

制造商：广东蓝宝智能科技有限公司
Manufacturer: Guangdong Lanbao Intelligent Technology Co., Ltd.
服务热线:400 931 0636
Service Hotline: 400 931 0636
地址：中山市南头镇尚义路8号首层之三
Address: Unit 3, 1/F No. 8 Shangyi Road, Nantou Town, Zhongshan City
www.blaupunkt.com

液体加热器(电热水杯)

**PORTABLE ELECTRIC KETTLE
BP-W3**

欢迎使用

尊敬的用户，感谢您使用本公司的产品，为了便于您正确操作本产品，在使用前请仔细阅读本说明书，并请与发票妥善保存，以便您能够在需要时查阅。本产品只适合在中国大陆使用。

目录

一、注意事项	01
二、产品参数	03
三、电控原理图	03
四、产品示意图	04
五、使用方法	05
六、保养与维护	07
七、食品接触表	08
八、常见问题分析	09
九、环保清单	10
十、保修卡	11

注意事项

- 本产品严禁儿童以及肢体不健全，感官或精神上有障碍或缺乏相关经验和知识的人（包括儿童）单独操作使用。除非有负责他们安全的人对他们使用本产品进行监督或指导。
- 本产品仅供家庭使用，任何商业用途、不适当用途或未遵守本说明书使用引起故障，本公司均不负任何责任，此等故障损坏不在保修之列。
- 请不要装过量的水，因为煮开后水会溅出，最高水位量度标识于杯身处，如果杯体注水太满，沸水可能喷出。
- 请勿让本产品干烧，若本产品因缺水过热，温度控制板自动停止加热保护，为确保安全请拔下插头待本产品冷却后方可继续使用。
- 本产品不适用于存在腐蚀性气体、粉末、导电尘埃、蒸汽或易燃气体的场所，产品只适用于家庭使用。
- 在清洗前或不使用时，请拔下插头。
- 初次使用，烧第一杯水后把水倒掉，长时间不用时，要保持杯内部干燥清洁。
- 切勿把本产品浸泡到水或其他液体中，此产品不能浸入水中清洗。
- 插头有水时务必拭擦干净，才能插入插座用电，严禁带水插入插座中，以避免造成危险。
- 警告：当水沸腾时不要移动杯体。
- 请注意如果电热水杯注水太满，沸水可能喷出。
- 该器具不能在外接定时器或独立的遥控控制系统的方式下运行。

- 如果电源线损坏，为了避免危险，必须用专用软线或从其制造商或维修部买到的专用组件来更换。
- 请勿将本产品用于超出其功能范围的用途。
- 切勿让儿童操作本产品，请放在儿童触不到的地方使用并妥善保管。
- 本产品发生故障时，请停止使用找售后专业人员维修，以免发生意外伤害。
- 本产品不适用于煲煮粘稠状食材(如:米粥、牛奶等)。

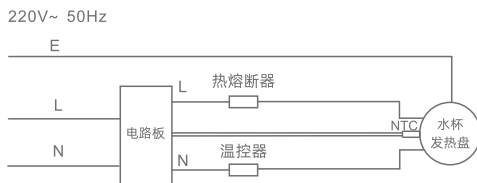
警告

- 关盖烧水时，为了安全起见，烧水时注意透气孔无杂物堵塞，以免烧水时无法排气，烧水结束后建议静置3分钟后再拧开盖子。
- 请勿将本产品浸入水中或任何其他液体中。
- 清洗前先把电源接口的硅胶盖好，防止渗水。
- 禁止在易燃易爆环境下使用该器具。
- 不能由儿童、残疾人、感官或精神病患者和缺乏经验和文化的人单独使用，以免发生烫伤、触电等受伤事故。
- 使用前请确保电源电压与本产品铭牌上所标明的额定电压一致。
- 不要损坏电源线或电源插头避免、短路、着火，电源线损坏，为了避免危必须由制造商、其维修部或类似部门的专业人员更换。
- 不要试图自行改装分解或修理本机器，可能会引起触电或伤害事故。
- 请用配套电源线使用。

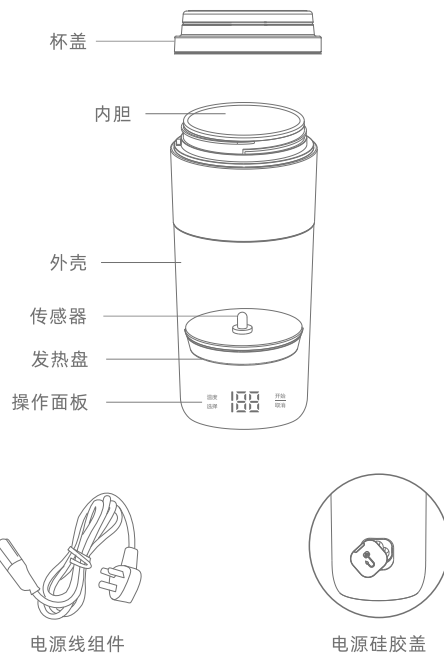
产品参数

产品名称	液体加热器（电热水杯）		
产品型号	BP-W3	额定电压	220V~
额定频率	50Hz	额定功率	300W
额定容量	350mL	产品净重	0.5kg
产品尺寸	90×90×180(mm)	执行标准	GB4706.1-2005 GB4706.19-2008

电控原理图



产品示意图




本产品标识SUS304为食品接触用304材质。

*以上图片仅供参考，具体产品外观以及颜色请以实物为准。

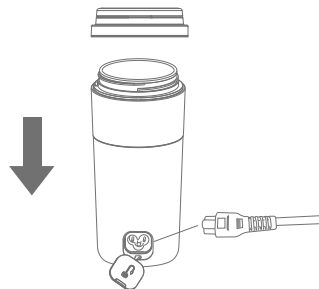
使用方法

1. 在使用产品前请先把盖子旋开，杯身务必放置于平整桌面上。将水注入电热水杯内，请勿高于杯内最大水位线，以防开水从杯盖蒸汽孔喷出。



注意：1. 电热水杯杯盖有蒸汽孔，烧水时会有高温蒸汽排出，请注意安全。
2. 电热水杯杯盖扭紧后请勿倒置电热水杯，否则会有水从蒸汽孔流出。

2. 盖上杯盖，打开电源保护硅胶盖，将电源线插入壶体插座时，务必要插到位。必须使用额定电压220V~的插座，请不要与其他电器并用。



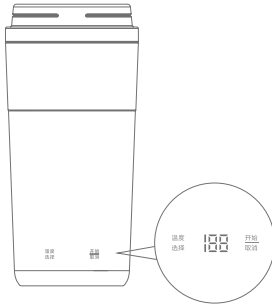
3. 选择功能

- ①插上电源，发出提示音一声，数码屏显示“--”进入通电状态，任何状态下每按一次“开始”按键，都会发出提示音。
- ②单击“开始/取消”键进入待机状态数码屏显示当前水温，1分钟内无任何操作后回到通电状态“--”。
- ③待机状态下，可通过单击“温度选择”按键循环选择“100-45-50-55-60-65-70-75-80-85-90-100”，数码屏显示对应温度数值，选择温度时数码屏闪烁。
- ④选定温度后单击“开始/取消”键进入工作状态，或者无操作3秒后自动进入工作状态；当水温到达指定温度后，发出提示音一声，并自动进入保温状态。
- ⑤当选择45~90℃水温时，工作结束后自动保温当前设定温度12小时；当选择100℃水温时，工作结束后提示音一声，显示保温45℃提示音一声自动保温45℃12小时。当保温结束后，发出提示音一声，机器回到通电状态“--”。

产品保温过程中显示实时温度。

⑥烧水过程、保温过程数码屏均显示当前水温。

⑦在工作状态下，单击“开始/取消”键可取消工作回到通电状态。



保养与维护

- 为延长电热水杯使用寿命,应定期清洁水杯内的矿物沉淀物。
- 不可将本产品浸入水中清洗,不能使用腐蚀性的清洁剂来清洗。
- 使用去渍油或软性清洁剂擦拭外表面,然后用水来冲洗杯内部,也可用洗液来清洗。
- 由于水质的影响,在水加热过程中会自然产生碳酸钙氧化物积淀。必须定期进行除垢处理,方法是將水与食醋(最好是白醋)按2: 1的比例放进壶内加热,烧开后放置一晚,第二天把溶液倒去,再用清水烧开清洗一次倒去即可。
- 请勿用任何金属制品或硬质物品清理发热盘,否则会造成刮伤。
- 使用过程中应轻取轻放,以避免碰撞而损坏产品。
- 长时间不使用,应清洁干净后放于通风干燥环境中保存。

食品接触材料信息表

本产品符合相对食品安全国家标准GB4806.1-2016要求,“食品接触用”材料及其执行标准的符合性信息说明如下:

部件材料名称	材质	执行标准
内胆	不锈钢304 (06Cr19Ni10)	GB4806.9-2023
传感器	不锈钢304 (06Cr19Ni10)	GB4806.9-2023
杯盖	PP	GB4806.7-2023
杯盖密封硅胶	硅胶	GB4806.11-2016

注:

1. 特殊使用说明: 请严格遵照说明书及产品所带附件资料使用本产品。
2. 本产品食品接触用部件包含在上表中, 部分机型可能不含个别材料, 以实际产品为准。

常见问题分析

故障现象	原因分析	故障排除
不工作 不加热	电源没有接通	检查开关、插头、插座、电源引线是否完好接触，是否可靠
	电源线损坏	请到各经销商服务点更换再使用
	没水干烧，干烧保护，功能关闭电源	电源关闭后，往杯内加入适量冷水
水中含有异味	通常第一次使用会有此现象	请按“保养与维护”将电热水杯清洁
杯内有水垢或者杯中的水变浑浊	这是因为当地水质较硬，水中的碳酸钙和碳酸镁引起的	请按“保养与维护”将电热水杯清洁
"滴"响3次，同时显示E2	无水干烧保护	电源关闭后，往杯内加入适量冷水
"滴"响3次，同时显示E1	NTC开路	送指定维修部修理
显示屏显示E2	NTC短路	送指定维修部修理

备注:经以上现象分析后仍无法排除故障，请与本公司维修点或经销商联系，严禁非专业人员对本机自行拆卸。


环保清单

部件名称	有害物质					
	镉 (Cd)	铅 (Pb)	汞 (Hg)	六价铬 (Cr(VI))	多溴联苯 (PBB)	多溴二苯醚 (PBDE)
塑胶组件	○	○	○	○	○	○
线路板组件	○	×	○	×	○	○
连接导线	○	○	○	○	×	×
硅橡胶	○	○	○	○	○	○
螺钉及垫圈	○	○	○	×	○	○
五金件	○	○	○	○	○	○

本表格依据S J/T 11364的规定编制

○:表示该有害物质在该部件所有均质材料中的含量均在GB/T 26572规定的限量要求以下;

×:表示该有害物质至少在该部件的某一均质材料中的含量超出GB/T 26572规定的限量要求;

 <p>有害物质 限制使用 标志</p>	<p>在产品本体上标示的该标志表示环境保护使用期限为10年电子电气产品的环境保护使用期限是指电子电气产品中所含的有毒有害物质或元素不会向外部泄露或出现突然变异并且电子电气产品的用户在使用该电子电气产品时也不会对环境造成严重的污染或对人体、财产带来严重损害的期限在环境保护期限内，请按照使用说明书使用本产品。</p> <p>《废弃电器电子产品回收处理管理条例》提示性说明为了更好地关爱及保护地球,当用户不再需要此产品或产品寿命终止时请遵守国家废弃电器电子产品回收处理相关法律法规,将其交给当地具有国家认可的回收处理资质厂商进行回收处理。</p>
---	---

保修说明

◎ 本产品自购买日起提供一年的保修服务, 保修起始日期以所购产品的发票日期为准。在家庭正常使用情况下, 非人为导致的破裂或损坏, 购买者可带上保修卡、发票和损坏产品到指定维修点进行维修服务。

下列情况之一者, 不属于免费维修范围:

- (1) 因使用、维护、保管不当造成损坏的;
- (2) 非承担三包维修者拆机造成损坏的;
- (3) 无三包凭证及无有效发票的;
- (4) 三包凭证与维修产品型号不符或涂改的;
- (5) 因不可抗力造成损坏的;

◎ 保修期自购买之日的发票日期为准。

◎ 超过保修期或不属于免费维修的, 本公司都竭诚为您服务。

保修卡:

机型		姓名	
住址			
电话			
· 购买日 年 月 日	· 销售店名、地址		
保修期限 购买日起1年内			
修理事项			