



## User Manual

使用说明书  
水冷扇



产品以包装内实物为准

*Enjoy it.*

*Enjoy it.*

制造商：广东蓝宝智能科技有限公司  
Manufacturer: Guangdong Lanbao Intelligent Technology Co., Ltd.

服务热线：400 931 0636

Service Hotline: 400 931 0636

地址：中山市南头镇尚义路8号首层之三

Address: Unit 3, 1/F No. 8 Shangyi Road, Nantou Town, Zhongshan City

本产品由广东蓝宝智能科技有限公司负责生产和销售。

此外所有的产品、服务、公司、商标、商品名称和标志均属于其各自所有者的财产——更多信息请访问[www.blaupunkt.com](http://www.blaupunkt.com)

水冷扇

**AIR COOLER**

BP-X6

## 目录

---

一、警告及注意事项.....	01
二、产品结构图.....	02
三、配件清单.....	02
四、产品说明.....	03-04
五、操作说明.....	04-05
六、产品基本信息.....	05
七、电气原理图.....	06
八、清洁与保养.....	06-08
九、故障分析及排除.....	09
十、环保清单.....	10
十一、保修条款.....	11
十二、保修卡.....	11



感谢您购买本产品，  
为了方便使用，  
请仔细阅读说明书，  
并妥善保管，  
以供日后参考。

## 一、警告及注意事项

请严格遵守以下标示,无视标示或操作不当,可能会造成意外或事故的发生。

### 1、警告

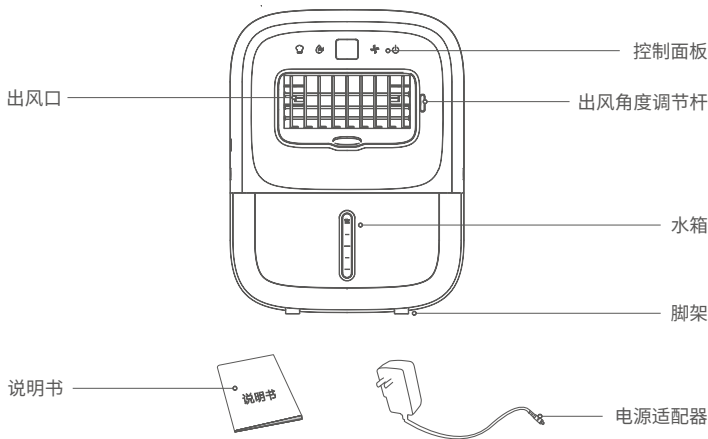
- 1、请使用正确的供电电压:100-240V~50/60Hz,并请使用本产品标配的电源适配器,严禁改用其他型号规格的电源适配器。
- 2、本产品仅供家庭使用,请勿用作其他用途或私自改造功能。
- 3、请注意检查插头和电源适配器必须完好无损,以免发生触电危险。
- 4、禁止在易燃易爆环境中使用本产品,以免产品受损或引起火灾和人身伤害。
- 5、请勿将本产品放在水或其他液体中冲洗或浸泡,严禁对其喷淋水,以免器件损坏或漏电。
- 6、请勿由存在肢体、感官、精神能力缺陷或缺少使用经验和知识的人(包括儿童、装有心脏起搏器、耳蜗人士)使用,除非有负责他们安全的人对他们进行器具使用的监督或指导。
- 7、如果电源软线损坏,为了避免危险,必须由制造商、其维修部或类似部门的专业人员更换。
- 8、请勿试图自行改装分解或修理本产品,可能会引起火灾、触电或伤害事故。

### 2、注意

- 1、使用前请将包装材料等杂物取出,以防意外事故发生。
- 2、请勿让儿童玩耍塑料薄膜和包装箱,避免发生窒息事故。
- 3、产品请放置在水平稳定且儿童不易触及的台面,严禁在易滑倾斜的台面使用本产品。
- 4、产品周边禁止放置易燃物品,避免靠近其他发热源或有水溅射的地方,与其它厨房电器的最佳距离请保持30cm以上。
- 5、产品不适用于户外安装或室内潮湿的地方,请在室内阴凉干燥的地方使用,避免阳光照射;
- 6、本产品适用环境温度:5~40°C,相对湿度:小于80%RH。
- 7、本产品建议使用水源:纯净水( $\leq 40^{\circ}\text{C}$ ),严禁往水箱加入其他液体/固体(如精油、消毒液药物等),以免发生意外事故。
- 8、使用本产品前,请先往水箱加水至最大刻度线,并与主机完成安装后,再连接电源适配器接通电源,期间请勿湿手操作,以免触电。
- 9、产品工作时,请勿用手或其他物品,遮挡堵封出/入风口、出雾口,以免发生意外事故;
- 10、产品工作时,请勿移动、倒置、搬运或拆开机器部件,以防意外事故发生。

- 11、产品工作时,若出现异常情况(如异常气味、噪音、温度升高、烟雾等),请立即切断电源,联系经销商安排检查维修,请勿自行拆卸、维修及更换零件。
- 12、请勿将盛水容器置于带电产品上,水浸入产品内部会导致电器绝缘性减弱,引起触电、起火等意外事故。
- 13、若不慎出现倾倒或加水溢出,请务必立即切断电源,以免漏电,再次使用时必须将电源口完全风干,方可使用。
- 14、为避免细菌滋生,请定期清洗水箱残留物和水垢,机器内部的金属滤网可拆卸进行清洗。
- 15、若长时间不使用本产品,请断开电源并将水箱清洗干净,再置于通风干燥处。
- 16、废弃本产品时,请送到相关的回收中心,再生利用,切勿随意丢弃。

## 二、产品说明



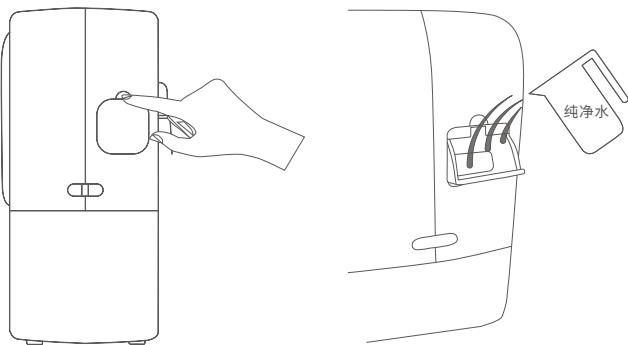
### 三、产品参数

产品名称	水冷扇		
产品型号	BP-X6	工作电压	24V ---
电源适配器输入	100-240V~, 50/60Hz		
电源适配器输出	24V --- 1.5A	额定功率	32W
额定雾化量	250mL/h	产品尺寸	280X180X379mm
产品净重	1.65kg	额定容量	1.2L
执行标准	GB 4706.1-2005 GB 4706.27-2008 GB 4343.1-2018 GB 17625.1-2022		
装箱清单	主机X1、水箱X1、电源适配器X1、说明书X1		

### 四、产品操作

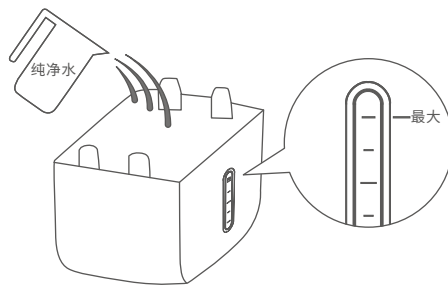
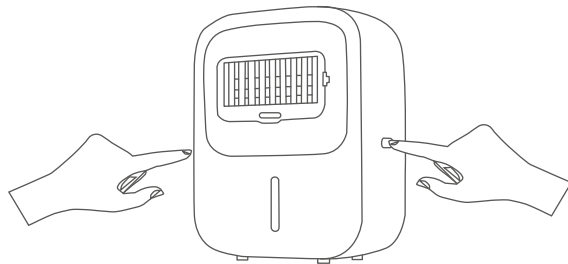
#### 一、方法1

- ① 机器暂不通电开机, 用手指扣机身右侧的卡扣, 打开水箱侧盖, 待加水完毕, 按压安装好侧盖即可:



#### 二、方法2

- ① 机器暂不通电开机, 双手手指按住机身左右侧面的水箱按钮, 提起机身, 拆卸水箱:



- ② 用容器慢慢往水箱里面倒入纯净水;(注意不要超过MAX最大水位线)

#### 控制面板



厨房模式键  
定时功能(长按3s)

雾化键

风速键  
摇头功能(长按3s)

电源键


## 五、使用方法

电源适配器一端连接机器，另一端连接家庭电源插座，机器发出提示音，进入待机状态。


### 电源键

·轻触“”键可开启/待机机器。(首次开启默认F1档风速，H1档雾化，摇头自动居中)


### 风速键

·轻触“”键可调节机器风速档位，F1→F2→F3→F4→F5→F0→F1。



### 雾化键

·轻触“”键可调节机器出雾档位，H0→H1→H2→H3→H4→H5→H0；  
·H0档为关闭雾化。



### 厨房模式键

·轻触“”键可开启/退出厨房模式，雾化档和风速档位都为最高；  
·厨房模式中显示屏显示“33”。

### 摇头功能

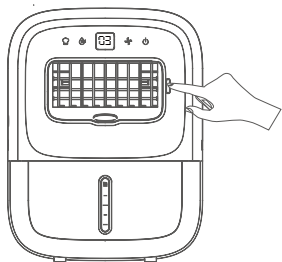
·长按“”键约3s，可开启/取消摇头功能:摇头功能开启后显示屏显“”。  
·闪烁约5s后恢复之前显示界面。

### 定时关机


·长按“”键约3s，可进入定时关机设定，显示屏显示0H并闪烁；  
·显示屏闪烁期间，短按“”键可选择定时时间0H→1H→2H→3H...7H→8H→0H...循环，0H为不定时；  
·选择好时间后约5s无操作，确认当前时间；  
·设定好定时后，显示屏交替切换显示时:定时时间和工作模式。

### 出风角度调节

·机器运行中，可用手指拨动机身上的出风高度调节杆调节出风的方向。



## 六、清洁说明

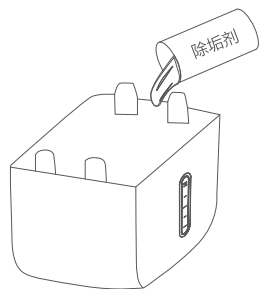


·清洁保养/除垢前，请务必拔掉适配器插头，待机器完全冷却。

·切勿使用研磨性、腐蚀性或易燃性清洁剂(例如漂白剂或酒精)清洁机器的任何部件。

·必须定期清洗水箱、水垢和杂物，建议一周清理一次。·请勿将机器和电源线浸泡于水中，严禁用水直接冲洗机器。

·长期不使用时，请将机器清洁干净，并置于干燥



·使用清水和柠檬酸等除垢剂清洗水箱内部，使用柔软湿毛巾轻轻擦拭水箱外壳；

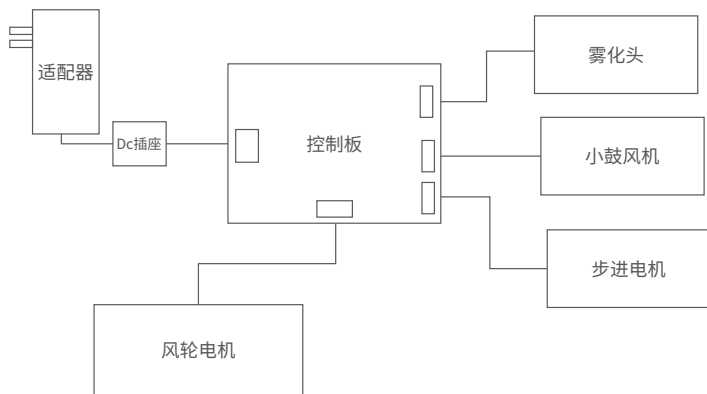
·移动机器前需要把水箱里的水清理干净后再移动机器  
·为保证清洁，建议每天更换机器水箱里的水，

## 七、常见问题

故障现象	故障分析 确保机器接通	处理方案
不运作	确保机器接通了家庭插座	连接机器电源
	插座没电	检查插座
风力小	风速档位大小档	把风速档位调高
	进风与出风口有异物	把异物清理
不出雾, 显示屏显示“E1”并闪烁	水箱水位过低	断开电源, 往水箱里加水
出雾有异味	故障分析 确保机器接通	清洁水箱, 更换干净的水
不摇头	未按到对应的触发键	按照前面步骤重新操作
有杂音	进风与出风口有异物	把异物清理
	风机故障	联系售后平台处理

·如按照上述操作未能解决问题, 请联系售后平台处理。

## 八、电器原理图



\*以上原理图仅供参考。

## 九、环保说明

产品中有毒有害物质或元素的名称及含量						
部件名称	有毒有害物质或元素					
	铅 (Pb)	镉 (Cd)	汞 (Hg)	六价铬 (Cr(VI))	多溴联苯 (PBB)	多溴二苯醚 (PBDE)
塑料外壳	○	○	○	○	○	○
适配器配件	×	○	○	○	○	○
风机	○	○	○	○	○	○
电路板组件	○	○	○	○	○	○
包装印刷品	○	○	○	○	○	○

本表格依据SJ/T11364的规定编制

○: 表示该有害物质在该部件所有均质材料中的含量均在GB/T26572规定的限量要求以下  
 ×: 表示该有害物质至少在该部件的某一均质材料中的含量超出GB/T26572规定的限量要求  
 备注: 以上标“x”的部件中, 部分含有有害物质超标是由于目前行业技术水平所限, 暂时无法实现替代或减量化。



有害物质限制使用标志

根据中国电子电器产品有害物质限制使用表示要求 (SL/T11364) 和相关法规, 本产品整机符合以下环保使用期限。  
 注: 该标识的环保使用期限是指在正常使用条件和温度、湿度, 并且不包括耗材情况下的使用期限。

以上标识均依据中国有害物质限制使用管理办法及其配套标准SJ/T11364要求执行: 本产品长期使用不会对人体产生危害, 请放心使用。

## 十、保修条款

◎ 本产品自购买日起提供一年的保修服务,保修起始日期以所购产品的发票日期为准。在家正常使用情况下,非人为导致的破裂或损坏,购买者可带上保修卡、发票和损坏产品到指定维修点进行维修服务。

下列情况之一者,不属于免费维修范围:

- (1)因使用、维护、保管不当造成损坏的;
- (2)非承担三包维修者拆机造成损坏的;
- (3)无三包凭证及无有效发票的;
- (4)三包凭证与维修产品型号不符或涂改的;
- (5)因不可抗力造成损坏的;

◎ 保修期自购买之日的发票日期为准。

◎ 超过保修期或不属于免费维修的,本公司都竭诚为您服务。

## 十一、保修卡

机型	
姓名	
住址	
电话	
·购买日 年 月 日	·销售店名、地址
保修期限 购买日起1年内	
修理事项	