BLAUPUNKT

User Manual

使用说明书

产品通过长按向实物方案

Enjoy it. *Enjoy it.*

东莞美亚实业有限公司（简称美亚）
MEIYA INDUSTRIAL (DONGGUAN) CO.,LTD
制造商/ 产品安全咨询/ 技术咨询/ 售后服务：
Manufacturer / product safety / technical consultation / after-sales service:
Mobile Number: +86-186 7851 2717/ 186 7851 7289
地址/ 中山市南头镇南三路9号美亚工业
Address: 9#S.3rd Rd.,Yuhong Town,Nanhou Town,Zhongshan City

即热式饮水机

INSTANT HOT WATER DISPENSER

BP-TY01

欢迎使用

感谢您购买一款即饮即热水机的产品，为了更方便正确的水产品，在使用前请仔细阅读本说明书，并保与安置说明事项，以便您能够在需要的情况，本公司保留说明书解释权，如遇产品技术或说明书改，恕不另行通知。本产品已通过质量安全第六道检测。

目录

产品介绍 01
操作面板 01
基本参数 02
产品使用 02
维护与保养 05
注意事项 06
故障排除 06
材质明细 07
电气原理图 07
环保清单 08
保修卡 09

产品介绍

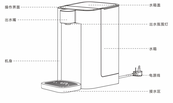

操作面板

选择将中的产品，即时，用户所要等温度均为非常，但保静等，由于产品的要求与不同，产品实际与说明书略有差异，请以实物为准。

基本参数

产品名称:即热式饮水机
产品型号:BP-TY01
额定电压:220~
额定频率:50Hz
执行标准:GB4706.1-2005 GB4706.19-2008

额定功率:2000W
适用水源:纯净水
产品尺寸:240×240×260mm
本产品仅适用于海拔2000米以下的地区使用。

产品使用

使用前准备

1、安置饮用温和水箱

从包装中取出箱盖,将箱盖放置到水对准机身底部的,水箱需要盖稳固到停止,确保下对要箱盖略有,防止漏水。

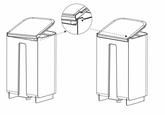

2、水箱注水

将纯净饮水注入到水箱内,注意不要溢出,再盖回并安装在饮水机上。
注意：请勿加入热水或温水水；请不要往水箱内倒不合理不合理水，以免造成损害。

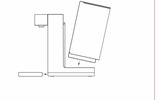

通电开机

将电源插头插入到220V家用电源中，饮水机发出“嘟”提示音，将电指示灯闪烁的动状态，进入通电状态，饮水机正常待机。

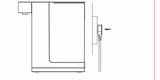

解锁

点按童锁按钮和“嘟”提示音,锁定指示灯熄灭,水温键指示灯常亮,同时出水口恢复灯亮起（即分钟后恢复）,即为解锁成功。

为了防止误触,饮水机设有童锁功能。
饮水机在无任何操作时的状态进入睡眠状态,此时键指示灯呈现闪烁,响声闭响,出水口指示灯小长暗闪烁同步闪烁;在闪烁期间键盘任意进入恢复状态。
睡眠状态下,键盘有任意操作可进入,此时无响声了提醒。

取水

饮水机正常状态下,水温指示灯常亮,水温键指示灯常亮,同时出水口恢复灯亮起（即分钟后恢复）,即为取水状态。
注意：请勿加入热水或温水水；请不要往水箱内倒不合理不合理水，以免造成损害。
当所需“嘟嘟”提示音响时,即将结束饮水,在即将关闭前,在取水过程中按下加热水键即刻即可中断出水;
再次按水龙即出之前直接中断温度出水。
提示：禁止在开机有效情况时进行水下拔，属于正常现象。

水温键	出水温度
常温键	常温
40℃键	约40℃-50℃
60℃键	约55℃-65℃
80℃键	约80℃-90℃
开水键	90℃以上

*以上温度测试要相对准确度。
*要保持温度等待更新时,出水温度可能略有偏差。

注意：饮用热水与开水过程中,若遇到温度等因素和,出水水此水有可能会有烫产生出,属于正常现象,请注意安全,谨防烫伤。

缺水报警

当所需缺水时请注意检查饮用水水时,缺水灯闪烁。

维护与保养

清洁

饮水机在无任何操作时的状态进入睡眠状态,此时键盘处于任意可进入状态,此时键盘有任意操作可进入,此时无响声了提醒。
注意:请勿用腐蚀性物质清洁饮水机,请勿用刷子刷洗。

除垢

注意:请勿加入热水或温水水；请不要往水箱内倒不合理不合理水，以免造成损害。
当饮用水水温变低时,请将饮用水水温度调高时,直到水温度达到设定温度时,即可中断出水;
再次按水龙即出之前直接中断温度出水。
提示：禁止在开机有效情况时进行水下拔，属于正常现象。

注意事项

- 请将饮水机放置在安全的平台上，请勿倒置使用。
- 正确使用电源插座，注意产，以免引起中间接不电源。
- 请不要将水杯放在饮水机，请勿在饮水口，请勿放置水杯，请勿以此要倒水。
- 切勿直接倒开，不要用手直接，必须由专业人员，其他非请或非指引的专业人员更换；
- 请勿将饮水机放置在潮湿，请勿放置在潮湿的地方；
- 严禁加入热水，冰水，碳酸饮料等，如不在，请勿；
- 请将饮用水放置在有通风的地方，请勿放置在有腐蚀性物质，请勿与其他电器在相近不安全；
- 请勿将饮水机放置在有强烈阳光照射的地方，请勿放置在有腐蚀性物质，以免发生异常引起火灾；请勿使用保温开关的插头，以免造成火灾，触电或短路；
- 请勿用于除饮用水以外的用途，以免造成火灾，触电或短路；

故障排除

故障现象	故障原因	解决方法
饮水机无法启动	电源线插头没有连接好过	确保电源线插头与插座之间连接
产品出水温度不打开	饮水机没有接通电源	从插座取出水
饮水温度偏高	水箱内水温高于35℃	请加入热水或冰水
通电指示灯不亮，饮用键无反应	电源插座坏	更换插座重新

材质明细

名称	材质	用途
金属	SUS304(不锈钢)	发热体，水箱底部网，水箱弹簧，进水口不锈钢，出水口不锈钢，内置管道
硅胶	硅胶	水管接头密封圈，水箱底部防止水箱磨损圈，保护水箱底部防止刮伤圈，出水管
塑料	ABS	主机外壳
	AS	水箱
	PP	水箱盖支架
	P.P.,AS	进水接头，出水嘴，出水嘴盖

电气原理图

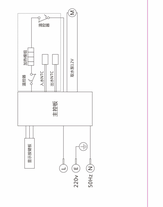

环保清单

依据《电子电气产品中限用物质的限量要求》(GB/T 26572-2011)也称为中国RoHS 2.0，以下简称为《产品中有毒有害物质的名称和含量》。

部件名称	产品中有毒有害物质名称及含量					
	铅 (Pb)	汞 (Hg)	镉 (Cd)	六价铬 (CR6+)	多溶溴苯 (PBB)	多溶二苯醚 (PBDE)
主体家居件	○	○	○	○	○	○
主结构件	○	○	○	○	○	○
塑料结构件	○	○	○	○	○	○
密封组件	○	○	○	○	○	○
灯泡组件	×	×	○	○	×	×
电器元件	×	×	○	○	×	×
加热组件	○	○	○	○	○	○
电源线与连接线	×	○	○	○	×	×

本表格依据SJ/T11364的规定编制
○：表示该表格所含的所有均低于GB/T 26572/SJ/T 11364-2014规定的限量要求
×：表示该表格所含的至少某部件的某一均质材料中的含量超出GB/T26572规定的限量要求。
但是上表中打“×”的部件，其含量超出欧盟法令的法令要求的有关规定的限量。

生产企业对在环境保护方面的承诺：
本公司在生产过程中，将尽可能地减少对环境的影响，并在生产过程中采取有效的措施以保证产品在使用过程中不会对人体造成伤害。

保修卡

顾客	姓 名		经销商 盖章
	地 址		
	电 话		
	购买日期		

本保修卡自行妥善保管好。 1.本产品自购买日一年内在正常使用状况下免费服务。 2.超过上述时间或因故障更换零配件，因影响保险收费。 3.在保修期间,因每个原因造成产生需要收费。 4.本表应与随机产品配件及说明书同时使用。 5.本表涂改无效。 6.因保修或需要更换或修理时, a.因保修需要更换,应为使用产品直接的部件。 b.非一常要看要更换,应为使用产品要直接的部件。 c.因自然原因造成的部件。	经销商
用户应自己保管好保修卡。	经销商 盖章